



智·行
INTELLIGENCE IN ACTION

復星國際有限公司
FOSUN INTERNATIONAL LIMITED

(在香港註冊成立之有限公司)
(股份代號：00656)

FOSUN 复星

2018中期報告

使命 讓全球每個家庭生活更幸福

願景

植根中國，服務全球十億家庭客戶
智造健康、快樂、富足的幸福生態系統

智•行

「千里之行，始於足下」。二十多年來，復星走的每一天都是步步為營的，每一步都走得踏實有力。展望未來，我們要繼續推進C2M (Customer-to-Maker客戶到智造端) 戰略，專注核心產業運營，加大科技創新投入，不僅要中國動力嫁接全球資源，更要實現中國與全球雙向驅動，為客戶智造全球領先的產品和服務體驗。此外，復星的管理層及全球合夥人，也會積極用公益的力量，做更多踏實而有力的事，實現我們為家庭客戶帶來更健康、快樂及富足的生活目標。

目錄

財務摘要	2
業務概覽及亮點	3
管理層討論與分析	6
簡明中期綜合損益表	33
簡明中期綜合收益表	34
簡明中期綜合財務狀況表	36
簡明中期綜合權益變動表	40
簡明中期綜合現金流量表	42
簡明中期綜合財務報表附註	44
法定披露	80
公司資料	93
詞彙定義	94

財務摘要

以人民幣百萬元計算	截至6月30日止六個月	
	2018	2017 (重列)
收入	43,511.8	36,272.8
健康生態	13,985.0	10,294.6
快樂生態	8,708.6	6,525.7
富足生態	21,155.6	19,756.8
保險及金融	12,645.0	14,286.9
投資	1,935.7	1,721.2
蜂巢地產	6,574.9	3,748.7
內部抵銷	(337.4)	(304.3)
歸屬於母公司股東之利潤^註	6,858.3	5,864.5
健康生態	828.9	631.6
快樂生態	832.6	791.5
富足生態	5,196.8	4,441.4
保險及金融	1,737.2	1,523.5
投資	3,062.9	2,557.8
蜂巢地產	396.7	360.1
每股盈利 – 基本 (以人民幣元計算)	0.80	0.68
每股盈利 – 稀釋 (以人民幣元計算)	0.79	0.68

註：未分配開支已按比例分攤進各板塊歸屬於母公司股東之利潤。



業務概覽及亮點

在報告期內，本公司財務表現穩健，持續積極落實其投資及運營策略，並持續保持穩定及健康增長。

淨利潤增長17%，連續第六年保持利潤增長

收入達人民幣435.1億元，與去年同比增長約20%。歸屬於母公司股東之利潤達人民幣68.6億，與去年同比增長約17%，其中健康、快樂及富足生態分別增長31%，5%及17%。如按照原金融工具準則（香港會計準則第39號）模擬測算，歸屬於母公司股東之利潤為人民幣82.9億元，較去年同期增長41%。每股盈利為港幣0.98元（人民幣0.80元），與去年同比增長約18%¹。這是本公司利潤及每股盈利連續增長的第六個年頭。

截至2018年6月30日，本公司資產負債表持續健康及穩健，淨債務比率為53.6%，整體融資成本為5.18%。2018年1月，穆迪調整本公司的信用評級，自Ba3積極提升至Ba2穩定。

管理層評估經調整後每股淨資產為港幣30.78元，較於2017年12月31日錄得之經調整後每股淨資產下降港幣2.50元。經調整後每股淨資產波動的主要因素為二級市場在2018年上半年波動所致。

截至2018年6月30日，本公司每股賬面價值為港幣13.79元，10年複合增長率達14.4%²。

復星持續聚焦價值創造，加大對健康、快樂、富足核心生態系統的投入

在過去的26年間，復星打造了世界級的投資及投後管理機制，在全球擁有約40多支投資團隊及超過600名專業人員。



¹ 按人民幣計算。

² 算區間為2008年6月30日至2018年6月30日的10年時間。



復星在本報告期內的重重大投資交易包括與三元股份共同斥資歐元625百萬元聯合收購法國著名健康食品St Hubert，投資約港幣66.2億元收購中國領先啤酒品牌青島啤酒17.99%股份以及投資世界著名時尚品牌，如法國的Lanvin和奧地利的Wolford。在2018年7月，本集團亦收購中國婚戀全產業鏈領導者百合佳緣約69.18%股份，作價約為人民幣40億元。在2018年的關鍵投資退出包括，本公司出清分眾傳媒剩餘股份（其中2.51%截至2018年8月28日尚待交割）以及太陽紙業5.0%股份。

持續提升運營能力，推動戰略合作並通過資本市場實現資產價值

2018年，本公司完成了幾個關鍵的里程碑，在快樂生態尤為突出。

在旅遊領域，本公司成立了復星旅遊文化集團，旗下的三亞·亞特蘭蒂斯於2018年4月正式營業。三亞·亞特蘭蒂斯休閒度假區位於中國海南省三亞海棠灣國家海岸，旨在為全球家庭提供一站式的休閒及獨特度假體驗。地中海俱樂部於2017年12月至報告期末，在法國阿爾卑斯山開設了地中海俱樂部Grand Massif Samoëns Morillon度假村，在日本開設了地中海俱樂部Tomamu度假村，在意大利重開了地中海俱樂部Cefalu度假村。此外，地中海俱樂部推出「Club Med Joyview」，瞄準快速增長的中國市場，向中國客戶提供機

會，體驗距市區2至3小時車程的度假村，客戶可靈活選擇各種套餐服務。地中海俱樂部Joyview北戴河黃金海岸度假村和地中海俱樂部Joyview安吉度假村已於2018年開業。

本公司亦成立了全新專業時尚平台－復星時尚集團，旗下擁有Lanvin、Wolford、St. John、Caruso及Tom Tailor等品牌，旨在推動旗下品牌在中國及全球市場的發展。復星時尚集團於2018年8月28日宣佈，任命Jean-Philippe Hecquet先生為Lanvin全球CEO。他在兩家頂尖的全全球時尚品牌公司有着非常成功的職業生涯。

在2018年5月，復星投資的英格蘭狼隊足球俱樂部(Wolverhampton Wanderers F.C.)（「狼隊」）贏得了英格蘭足球冠軍聯賽冠軍，並成功晉級至最高級別之英格蘭足球超級聯賽。自復星作出投資後，狼隊積極聯同本集團旗下其他消費品牌進行全球市場推廣和行銷，其中包括青島啤酒、地中海俱樂部以及Thomas Cook。

在2018年8月，本集團投資的由Jeff Robinov運營的電影製作公司Studio 8推出由Albert Hughes執導的電影「Alpha」，並計劃於2018年9月推出由Yann Demange執導、Matthew McConaughey主演的「White Boy Rick」。

在2018年，本集團還簽署了多項支持其未來發展計劃的戰略夥伴合作協議，其中主要包括與青島啤酒簽訂戰略合作協



議，以共同提升青島啤酒的公司治理能力和全球運營能力，以及與滙豐銀行簽署全球戰略合作協議，為復星的未來發展提供支持。除此以外，本集團還與新華保險、上海浦東發展銀行以及中國郵政儲蓄銀行上海分行等金融機構簽署戰略合作協議，為今後的合作奠定基礎。

本集團也在不斷積極推動旗下主要被投企業，通過公開上市的方式釋放價值，讓它們與資本市場接軌，並改善本集團信息披露的透明度。2018年7月，豫園股份完成資產重組事項，且本集團於二級市場進一步增持其股份。因此截至2018年8月28日，本集團持有豫園股份的股權達到約68.52%。2018年6月，本集團擁有24.8%權益的聯營公司—中國領先的母嬰類社區平台寶寶樹已向香港聯交所遞交上市申請。2018年8月，復星旅遊文化集團亦向香港聯交所遞交上市申請。

技術、創新及Customer-to-Maker （「C2M」）驅動本公司未來成長

報告期內，本集團下屬科技項目的技術研發、投資及孵化方面的總投入人民幣40億元。在投資方面，本公司在全球透過復星銳正、星未來資本及復星創富等風險投資平台，致力於在電信業、媒體和科技(TMT)、健康醫療以及金融科技等領

域的投資。本公司加大對內部重要專利技術項目的投入，其中包括復星醫藥投資的國內生物仿製藥領先企業復宏漢霖、復星第一個內部孵化的人工智能企業杏脈科技以及有叻客戶忠誠度計劃（「有叻」）。雖然「有叻」仍處於初始階段，但以較易接觸的移動端程序，連接本集團旗下各大消費品牌和服務，在推出後的6個月內，已打通1.48億用戶。2018年6月，本公司成立保險科技集團，將通過投資、合作及孵化等方式加強復星在保險科技與創新領域的發展。

復星成員企業高度重視科創投入。豫園股份與螞蟻金融服務集團的支付寶合作，通過支付寶實現線下線上相互引流，構建優質的新零售消費體驗。復星醫藥在本報告期內的研發投入共計人民幣1,188百萬元，較去年同期增長89.8%。南京南鋼及其關聯公司科創總投入超過人民幣7億元，專注智能製造、節能環保、物聯網、新材料、航空航天科技等多個領域。

管理層討論與分析

業務回顧

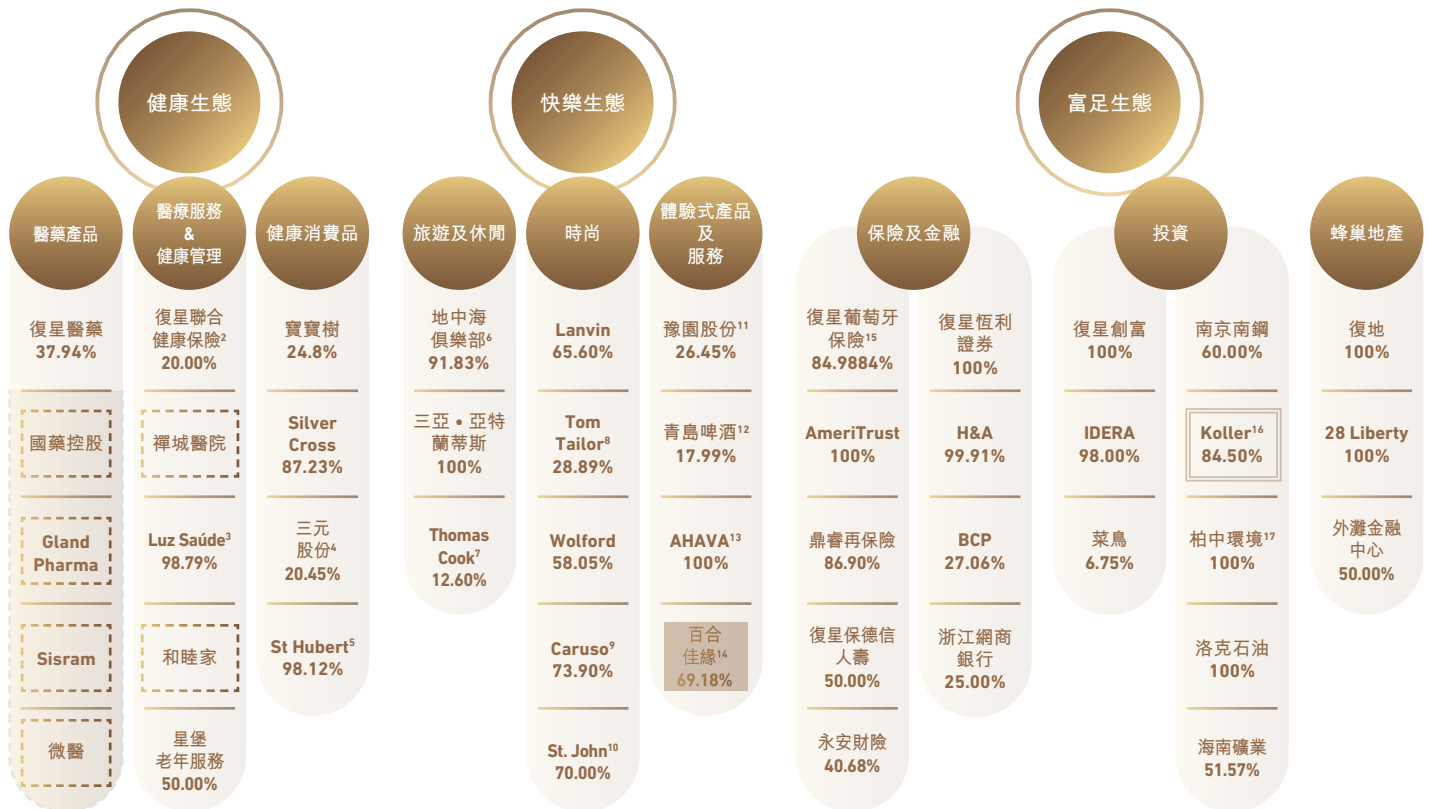
截至本報告期末，本集團總資產達到人民幣564,292.1百萬元，較2017年末增長約5.7%。報告期內，本集團歸屬於母公司股東之利潤為人民幣6,858.3百萬元，較2017年同期上升約16.9%。

本集團之資產配置

單位：人民幣百萬元

板塊	於2018年 6月30日 總資產	於2017年 12月31日 總資產 (重列)	與2017年末 相比變化
健康生態	81,000.2	75,521.0	7.3%
快樂生態	45,603.5	38,079.7	19.8%
富足生態	452,668.1	433,177.8	4.5%
保險及金融	247,851.2	241,578.0	2.6%
投資	87,484.2	76,673.1	14.1%
蜂巢地產	117,332.7	114,926.7	2.1%
內部抵銷	(14,979.7)	(12,990.4)	不適用
合計	564,292.1	533,788.1	5.7%

公司架構¹ (截至2018年6月30日)



註：

- 該簡化公司架構圖僅概述本集團之重要投資，為本集團、聯營公司、合營公司及本集團管理的基金截至2018年6月30日直接持股比例的總和。虛線框內公司是復星醫藥之投資，有關具體信息，請參閱復星醫藥之披露；底紋框內公司是截至報告期末尚未待交割項目。
- 在會計處理時，列於運營板塊資料中的「保險及金融」板塊下。
- 本公司及其附屬公司Fidelidade分別持有Luz Saúde 49.00%及49.79%的權益，由此，本集團持有Luz Saúde的有效權益為91.32%。
- 本集團通過全資附屬公司及其管理之基金上海復星創泓股權投資基金合夥企業（有限合夥）（「復星創泓」）分別持有三元股份16.67%及3.78%之權益。本集團持有復星創泓普通合夥人有效權益和有限合夥人有效權益共計37.25%，因此，本集團持有三元股份有效權益為18.08%。
- 本集團通過其持有51%權益之聯營公司持有St Hubert 98.12%之權益。
- 地中海俱樂部為本集團99.10%之附屬公司復星旅遊文化集團間接持有。復星旅遊文化集團通過其全資附屬公司持有地中海俱樂部90.25%的權益，通過其持有50.62%權益的附屬公司持有地中海俱樂部1.58%的權益。因此，本集團持有地中海俱樂部有效權益為90.23%。
- 本集團通過其附屬公司復星旅遊文化集團及Fidelidade分別持有Thomas Cook 5.375%及7.225%的權益，因此，本集團持有Thomas Cook的有效權益為11.47%。
- 本公司持有Tom Tailor 14.33%的權益，本集團附屬公司Fidelidade持有其10.49%的權益，Fidelidade持有51%權益的公司持有其4.07%的權益。因此，本集團持有Tom Tailor的有效權益為25.01%。
- 本集團持有Caruso 43.50%的權益，本集團與其管理的基金復星—保德信中國機會基金成立的合資公司持有Caruso 30.40%的權益，本集團持有該合資公司17.00%的權益。由此，本集團持有Caruso的有效權益為43.50%。
- 本集團與其管理的基金復星—保德信中國機會基金成立的合資公司持有St. John 70.00%的權益，本集團持有該合資公司19.70%的權益。
- 豫園股份於2018年7月完成資產重組事項，且本集團於二級市場進一步增持其股份，因此截至2018年8月28日，本集團持有豫園股份的權益達到68.52%。
- 本集團兩間全資附屬公司持有青島啤酒11.66%的權益，附屬公司Fidelidade及鼎睿再保險分別持有其2.55%及0.53%的權益，本集團管理之基金持有其3.25%之權益。因此，本集團持有青島啤酒的有效權益為14.29%。
- 本集團通過其附屬公司持有AHAVA 100%的權益。該附屬公司分別由本集團及其聯營公司豫園股份持有84.26%及15.28%的權益。由此，本集團持有AHAVA 84.26%之有效權益。
- 2018年7月，本集團簽署協議購買百合佳緣69.18%的權益。截至2018年8月28日，該交易已經交割完成。
- 本集團通過全資附屬公司持有Fidelidade 84.9884%的權益、Multicare 80%的權益及Fidelidade Assistência 80%的權益。
- 本集團的合營公司南京南鋼持有Koller 84.50%的權益。
- 本集團與南京南鋼共同收購柏中環境100%的權益，其中本集團收購50%的權益。



健康生態

報告期內，健康生態的收入和歸屬於母公司股東之利潤列示如下：

單位：人民幣百萬元

	2018年 6月30日 止6個月	2017年 6月30日 止6個月 (重列)	同比變化
收入	13,985.0	10,294.6	35.8%
歸屬於母公司股東 之利潤	828.9	631.6	31.2%

報告期內，健康生態收入增長主要受益於復星醫藥收入持續穩定的增長。健康生態歸屬於母公司股東之利潤主要來自復星醫藥的利潤貢獻，同時也包括健康消費品相關的投資利潤貢獻。

本集團健康生態業務包括醫藥產品、醫療服務&健康管理和健康消費品三部分。

醫藥產品

復星醫藥

復星醫藥為中國領先的醫療集團。截至2018年6月30日，本集團持有其37.94%的股權。

復星醫藥成立於1994年，其主要業務是提供藥品、醫療器械、診斷產品及醫療服務。

報告期內，復星醫藥實現營業收入人民幣11,767百萬元，較2017年同期增長42.17%，剔除2017年新併購企業的可比因素等影響後，營業收入較2017年同口徑增長23.46%。其



中：藥品製造與研發業務實現營業收入人民幣8,872百萬元，較2017年同期增長55.49%，同口徑增長31.51%；醫療服務業務實現營業收入人民幣1,199百萬元，較2017年同期增長18.60%。

報告期內，復星醫藥實現稅前利潤人民幣2,038百萬元、歸屬於母公司股東的淨利潤人民幣1,560百萬元、歸屬於母公司股東的扣除非經常性損益的淨利潤人民幣1,201百萬元，分別較2017年同期下降6.49%、7.61%、5.32%，前述下降主要係報告期內資產處置收益減少導致非經常性損益較上年同期減少人民幣61百萬元，以及經常性損益較上年同期減少人民幣67百萬元所致。



復星醫藥繼續加大研發投入，報告期內，研發投入共計人民幣1,188百萬元，較2017年同期增加人民幣562百萬元，增長89.82%，其中，研發費用人民幣709百萬元，較2017年同期增加人民幣248百萬元，增長53.69%。其中製藥業務的研發投入為人民幣1,064百萬元，較2017年同期增加人民幣534百萬元，增長100.90%，其中，製藥業務的研發費用為人民幣596百萬元，較2017年同期增加人民幣231百萬元，增長63.29%。

欲了解更多訊息，請參閱復星醫藥於2018年8月27日在香港聯交所網站上發佈的截至2018年6月30日止六個月之中期業績公告。

醫療服務&健康管理

復星聯合健康保險

復星聯合健康保險在中國市場積極運營各類醫療保險、疾病保險、失能收入損失保險、護理保險及意外傷害保險業務，為中國家庭提供優質的全生命週期產品。

目前，復星聯合健康保險致力於為客戶提供健康保險保障和健康服務，已先後推出40餘款產品。其中長期健康保險「康樂」系列產品受到市場及客戶好評，保費收入持續增加，截至2018年6月30日，「康樂」系列實現保費收入約佔公司總保費收入的59%。

截至2018年6月30日，復星聯合健康保險經營區域已擴展至廣東省、北京市，在廣州、佛山、東莞、江門及中山等地設有分支機構；其保險業務收入為人民幣152.11百萬元，長險新業務價值率69%，短期綜合成本率123%；其核心償付能力充足率為331.65%，風險綜合評級持續為A。

復星聯合健康保險將持續探索建立線上健康諮詢和健康通訊，對慢性疾病進行健康管理，為客戶提供體驗良好的就醫流程，並借助有助平台，為更多的個人及家庭提供高品質健康服務。

星益健康管理

2014年，本集團注入人民幣50百萬元註冊資金全資成立了上海星益健康管理有限公司（「星益健康管理」）。星益健康管理致力於融合本集團的內外部優秀醫療資源，旨在為中高端會員客戶和企業客戶，提供一站式、全流程健康管理服務及第三方保險服務，包括針對企業客戶的員工健康福利計劃產品，針對保險客戶的創新融合產品，及針對母嬰群體的健康服務產品。

截至2018年6月30日，星益健康管理營業收入達到人民幣7.80百萬元，與去年同期相比提升446%，星益健康管理在中國建立的直付網絡已經覆蓋14個城市的約340個合作醫療機構及體檢機構，依託業內領先的保險理賠核心系統為保險公司提供專業的直付醫療管理和理賠服務。

星堡老年服務

星堡老年服務成立於2012年7月，其為中國老年人量身定制的第一個高端養老項目已於2013年5月成功開業，提供從自理到臨終關懷的一站式全程養老服務。



星堡老年服務一期總套數為219套，截至2018年6月30日止入住率為97%。星堡老年服務浦江社區總套數395套，截至2018年6月30日止入住率為42%。星堡老年服務一期和浦江社區合計614套，可容納近1,200位長者。此外，星堡老年服務二期總套數為900套，已於2017年4月動工建造，預計於2019年開業。

Luz Saúde

Luz Saúde是一家位於葡萄牙的領先私人醫療服務集團。截至2018年6月30日，本集團合計持有其98.79%的權益。Luz Saúde擁有12間私家醫院、1間公私合營國家醫療服務醫院、9間私人門診診所及2間長者居所。Luz Saúde通過收購Idealmed醫療系統，於2018年第一季度開始在葡萄牙科英布拉地區的運營。

截至報告期末，Luz Saúde已擁有約1,650張病床，並通過收購在科英布拉地區的一家醫院和三家診所業務，繼續推動葡萄牙私人醫療服務市場的增長。另外，Luz Saúde在奧迪韋拉什地區新設了診所，並擴建Hospital da Luz Oeiras，加倍了容量和擴充了提供服務的範圍。

Luz Saúde旗下的葡萄牙最大私人醫院Hospital da Luz Lisboa也在進行擴建，將提升80%的服務能力，進一步夯實其市場領導地位。除此以外，Luz Saúde在葡萄牙北部雷阿爾城正在建造一所新的私人醫院，也將拓展其在該地區的業務，擴大客戶服務範圍。

健康消費品

復星健康消費品業務專注於世界領先的健康護理公司的投資和深度產業運營，致力於為全球家庭客戶提供安全、優質、創新的健康消費平台、產品和服務，包括健康食品、母嬰消費品、個人健康護理、養老用品、新零售等領域。

Silver Cross

復星於2015年投資Silver Cross，截至報告期末持有其87.23%的權益。Silver Cross於1877年在英國創立，是英國最具標誌性的母嬰品牌之一。

Silver Cross以其精湛的設計、高端的工藝、優質的材料及對細節的追求而持續聞名，廣受全球市場認可與好評，尤其是其傳統製造的手工童車、出行用品、安全座椅與傢俱。Silver Cross獲益於其遍佈英國、美國、歐洲、俄羅斯、中東、亞太地區的國際分銷渠道及辦公室。



Silver Cross於2017年收購的擁有諸多專利技術的童車品牌Micralite，在2018年1月在香港重新發佈；同時Silver Cross與Aston Martin建立了長期的授權合作關係，獲得了童裝品牌Marie Chantal授權之新產品系列已於2018年上半年推出。

報告期內，Silver Cross營業收入約英鎊22.26百萬元，實現稅前利潤英鎊1.57百萬元。

三元股份

本集團2015年通過非公開發行注資三元股份人民幣20億元，持有三元股份20.45%權益，是三元股份第二大股東。

三元股份是中國知名國有乳業品牌之一，品質安全，在國內擁有良好的品質形象和廣泛的銷售渠道，於北京及周邊市場擁有明顯優勢。

復星自入股三元股份以來，利用全球化的資源，協助其梳理公司戰略及引入併購目標，幫助其實現整合式發展，提升其在國內乳製品領域的領先地位。2018年1月，復星與三元股份完成對法國St Hubert的聯合收購，將在健康型、創新型、高品質的食品產品領域充分發揮雙方優勢。

截至2018年3月31日，三元股份實現營業收入人民幣1,752.6百萬元，實現歸屬於上市公司股東之淨利潤人民幣35.5百萬元。

絕味食品

截至2018年6月30日，本集團持有絕味食品股份有限公司（「絕味食品」）6.20%權益，該公司於上交所上市（股份代號：603517）。於2018年6月29日，絕味食品收盤價為人民幣42.45元／股，總市值約為人民幣17,404.50百萬元。

絕味食品是一家主營休閒滷製食品的研發、生產和銷售的公司，是滷製品細分行業的龍頭。截至報告期末，絕味食品約佔中國休閒滷製品市場份額的9%。得益於休閒快消品市場的高速發展，未來滷製品市場成長空間巨大。

絕味食品建立了覆蓋29個省／直轄市的直營和加盟連鎖銷售網絡。截至報告期末，絕味食品在全國擁有3,000多家加盟商，線下門店超過9,000家，線上註冊用戶累計達4,000多萬。2018年上半年開拓了香港市場，並進一步開拓了新加坡市場，實現海外市場的零突破。

截至2018年6月30日，絕味食品實現營業收入人民幣2,085.00百萬元，實現歸屬於上市公司股東之淨利潤人民幣315.13百萬元。

St Hubert

2018年1月，復星聯合三元股份成功收購法國家喻戶曉的領先健康食品公司St Hubert 98.12%股權。

St Hubert公司成立於1904年，目前年銷售量約35,000噸。St Hubert技術研發和創新實力雄厚，是健康食品行業的創新先驅。其產品系列包括植物型塗抹醬系列、植物優酪乳、植物飲料、甜品等，並且不含氫化脂肪、反式脂肪和轉基因成分。

St Hubert和旗下品牌Valle' 都是當地植物型塗抹醬市場的行業領導者。2017年St Hubert在法國的市場佔有率達到44%，領先於全球知名集團聯合利華和萊特；同時Valle' 在意大利的市場佔有率達到70%。

完成交割後，本集團與三元股份將幫助St Hubert把已有的塗抹醬產品及大豆優酸乳產品系列引入中國市場，佈局零售和企業客戶渠道，共用物流資源，並在未來共同開發新的健康產品，例如新型植物類塗抹醬和其他植物類產品。

寶寶樹

截至2018年6月30日，本集團持有寶寶樹24.8%的股權。寶寶樹是國內最大、最活躍的母嬰類社區平台（以月均活躍用戶人數計），致力於連接及服務年輕家庭，即處於孩子出生前兩年至孩子出生後六年階段的家庭。2017年，寶寶樹月均活躍用戶人數為1.39億。在獲得本集團的戰略投資之後，雙方迅速開啟了C2M領域的合作嘗試，為中國年輕家庭成功打造了定制化的商品消費服務；另一方面，寶寶樹借力本集團旗下醫療健康資源，開設線上知識付費及健康服務業務。

2018年5月，寶寶樹宣佈獲得阿里巴巴集團控股有限公司戰略投資；同年6月，寶寶樹向香港聯交所遞交上市申請。





快樂生態

報告期內，快樂生態的收入和歸屬於母公司股東之利潤列示如下：

單位：人民幣百萬元

	2018年 6月30日 止6個月	2017年 6月30日 止6個月 (重列)	同比變化
收入	8,708.6	6,525.7	33.5%
歸屬於母公司股東 之利潤	832.6	791.5	5.2%

報告期內，快樂生態收入增長主要由於地中海俱樂部自身業務擴張而帶來的收入增長。歸屬於母公司股東之利潤同比變化不大。

本集團快樂生態業務包括旅遊及休閒、時尚和體驗式產品及服務三部分。

旅遊及休閒

復星旅遊文化集團是主打休閒旅遊的全球領先綜合性旅遊集團之一，其主要業務包括度假村、旅遊目的地以及旅遊和休閒平台解決方案。

度假村

地中海俱樂部

本集團於2015年2月完成對地中海俱樂部的私有化。截至2018年6月30日，本集團持有地中海俱樂部約91.83%權益。

地中海俱樂部於1950年成立，總部位於法國，首創全球一價全包度假理念。截至報告期末，地中海俱樂部在40多個國家





和地區開展業務和運營，有坐落在超過26個國家和地區的69個度假村（含1艘遊輪）。截至2017年12月31日止年度及截至2018年6月30日止六個月，地中海俱樂部分別迎來約135萬及約74萬客流。作為領先的高端一價全包度假村服務提供商，地中海俱樂部不斷創新，為客戶提供令人興奮的全新度假體驗。地中海俱樂部於2017年12月至報告期末，在法國阿爾卑斯山開設了地中海俱樂部Grand Massif Samoëns Morillon度假村，在日本開設了地中海俱樂部Tomamu度假村，在意大利重開了地中海俱樂部Cefalu度假村。

此外，地中海俱樂部推出了「Club Med Joyview」，瞄準快速增長的中國市場，向中國客戶提供機會，體驗距市區2至3小時車程的度假村，客戶可靈活選擇各種套餐服務。地中海俱樂部Joyview北戴河黃金海岸度假村和地中海俱樂部Joyview安吉度假村已於2018年開業。

旅遊目的地

三亞·亞特蘭蒂斯

三亞·亞特蘭蒂斯休閒度假區位於中國海南省三亞海棠灣國家海岸，旨在為全球家庭提供一站式休閒及獨特度假體驗。

三亞·亞特蘭蒂斯已於2018年2月試運營，2018年4月正式開業。截至2018年的6月30日及7月31日，月入住率分別為66.4%和79.3%。

此外，三亞·亞特蘭蒂斯的棠岸項目另有近千套可售度假物



業單位。截至2018年6月30日，其已確認合同負債約人民幣6,988.8百萬元，預計在未來物業交付時確認相關收入。

愛必儂

愛必儂正式推出以愛必儂品牌為中國旅遊目的地的擁有人及特許擁有人提供設計、技術、營運，以及管理服務。

旅遊和休閒平台及解決方案

本集團一直致力於推廣文化活動和表演藝術，包括在三亞舉行的太陽馬戲秀「Toruk」中國首次巡演的運作及推廣。

此外，本集團還與美泰公司(Mattel, Inc.)建立了合資企業用於經營「迷你營」，美泰公司是通過遊戲學習和發展的全球領導者，亦擁有一系列版權和商標。迷你營為旅遊目的地和現代城市的兒童提供獨一無二的學習和遊戲場所，並在三亞·亞特蘭蒂斯開設了首間迷你營俱樂部。



除了地中海俱樂部擁有或使用的直接和間接分銷渠道外，復星旅遊文化集團還推出了FOLIDAY平台，旨在為家庭提供和分銷量身定制的旅遊和休閒解決方案，並通過有勁進一步提供會員服務。通過FOLIDAY平台，復星旅遊文化集團分銷旗下品牌產品，包括度假村、旅遊目的地、演出以及其他量身定制的解決方案和套餐。

本集團於2015年3月投資英國休閒旅遊集團Thomas Cook，截至2018年6月30日，本集團持有Thomas Cook約12.60%的權益。截至2018年3月31日的6個月期間，其營業收入為英鎊32.27億元，較去年同期上漲7.8%。復星旅遊文化集團亦與Thomas Cook成立了合資企業酷怡國際旅行社（上海）有限公司，作為其旅行社和分銷網絡的一部分，復星旅遊文化集團持有其51%的股權。

時尚

復星時尚集團是復星旗下快樂板塊的重要組成，專注於圍繞消費者快樂生活相關產業的深度運營和全球整合。復星時尚集團的運營模式融合戰略性投資與產業運營為一體，目前涉及的時尚產業包括服裝、珠寶、皮具、鞋履等，擁有法國高級時裝品牌Lanvin，奧地利高端內衣和絲襪品牌Wolford，美國高級時裝品牌St. John，意大利高端男裝品牌Caruso及德國快時尚服裝公司Tom Tailor等品牌。未來，復星時尚集團希望滿足每一個家庭的休閒需求，整合資源，建立具有全球影響力的時尚生態圈。



Tom Tailor

2014年，本集團對德國時裝集團Tom Tailor進行了戰略投資。截至2018年6月30日，本集團持有Tom Tailor 28.89%的股權。

Tom Tailor成立於1962年，總部位於德國漢堡，是一家國際垂直整合時裝公司，通過旗下品牌Tom Tailor和BONITA專注於提供中等價位的休閒時裝，輔以各種時尚配飾和家居織品。它在30多個國家設有代表處，其核心市場是德國、奧地利、瑞士、東南歐和俄羅斯。

報告期內，Tom Tailor繼續專注於盈利性增長和運營轉型。在其核心業務和市場中，Tom Tailor實現持續增長，利潤率繼續提高。2016年第四季度發起的重組計劃已經完成。Tom Tailor 2018年的投資主要涉及選擇性的零售和批發擴張項目，品牌的市場營銷支出以及主要IT項目的額外資本支出。

實施上述舉措後，Tom Tailor 2018上半年銷售額達到歐元3.99億元，EBITDA歐元26.8百萬元，淨利潤歐元2.03百萬元。

Lanvin

報告期內，本集團完成投資法國歷史最悠久且現存的高級定製時裝公司Lanvin，成為該公司的控股股東。此次投資為本集團發展專業時尚平台——復星時尚集團的重要一步。

Lanvin由Jeanne Lanvin於1889年創立，長久以來一直是巴黎優雅、精緻和時尚的代名詞。目前，Lanvin在50多個國家運營，設計、生產和出售女裝、男裝、童裝及包括鞋具和皮具在內的配飾等。

結合復星的全球資源以及Lanvin擁有的深厚歷史底蘊，雙方將共同探索在中國市場的新機遇，探索運營改善和全球擴張的潛在機會。

報告期內，Lanvin正在重整管理層團隊，將開拓新的產品力和挖掘更大的潛力。復星時尚集團於2018年8月28日宣佈任命Jean-Philippe Hecquet先生為Lanvin全球CEO。他在兩家頂尖的全球時尚品牌公司有着非常成功的職業生涯。

Wolford

2018年5月，本集團以每股歐元12.80元的價格完成收購Wolford 50.87%的多數股權。截至2018年6月30日，本集團持有Wolford 58.05%的股權。

Wolford成立於1950年，總部位於奧地利布雷根茨，是一家著名的奧地利紡織品製造商，專注於高端的絲襪、內衣、睡衣市場。在長達68年的發展過程中，Wolford通過一系列革新舉措，尤其依靠不斷創新、升級的技術和製造能力，向市場推出眾多有口皆碑的暢銷產品，是全球絲襪、內衣及睡衣市場的領先者。目前，Wolford在歐洲獨家設計和製造的產品已行銷至世界60個國家和地區。

當前，全球尤其中國家庭的消費升級趨勢明顯。當Wolford高品質的產品力嫁接這一動力，復星將通過復星全球家庭幸福生態系統和深厚的產業積累，不斷為Wolford深度賦能。

目前，Wolford擁有大約1,555名員工，16家附屬公司，通過262家線下門店（自營與聯營）和16家線上商店進行營銷。2017至2018財年，Wolford實現了高達歐元149.1百萬元的銷售額。



體驗式產品及服務

豫園股份

2002年11月本集團成為豫園股份第一大股東。截至2018年6月30日，豫園股份的市值達到人民幣135.8億元，本集團合計持有其26.45%股權。於2018年7月，豫園股份完成資產重組事項，且本集團於二級市場進一步增持其股份。截至2018年8月28日，本集團持有豫園股份的股權達到約68.52%。

豫園股份作為本集團快樂生態業務的「新商業」平台，擁有面向新興中產階級消費、具有獨特競爭優勢的眾多產業，主要包括黃金珠寶飾品「老廟黃金」和「亞一珠寶」兩大品牌；地產業務以及知名的海派餐飲等。截至報告期末，老廟黃金和亞一珠寶的連鎖店門面為1,974家。豫園股份也持有招金礦業股份有限公司（香港聯交所上市－股份代號：01818）部分股權。

報告期內，豫園股份營業收入達到人民幣98.9億元，同比增加7.67%；實現歸屬於上市公司股東的淨利潤人民幣372.5百萬元，同比增加13.46%。

太陽馬戲

本集團於2015年7月投資加拿大太陽馬戲。豫園股份及兩家復星管理之基金共同持有太陽馬戲股權。

太陽馬戲總部位於魁北克蒙特利爾，提供高品質的藝術劇院娛樂。2017年，太陽馬戲推出了新的巡迴演出「Volta」。2018年上半年，其Toruk秀在三亞演出，KOOZA秀在北京、深圳、香港和長沙進行演出。該公司還在紐約推出了時代廣場美國國家橄欖球聯盟體驗店，這是第一個互動和身臨其境的體驗店。太陽馬戲還創造了一個新的展示冰藝術屬性的節目「Crystal」。

2017年7月，太陽馬戲完成收購藍人集團，其為一家全球性現場娛樂公司，以獲獎的藍人秀而聞名，其在20多個國家進行表演，自1991年以來全球已有超過35百萬人觀看。收購藍人集團大大拓寬了太陽馬戲的觀眾群，增加在美國和德國各地建立的六個常駐製作組合，以及北美和世界巡演。作為復星快樂生態的一部分，本集團將與TPG VII CDS Holdings和太陽馬戲合作，推動太陽馬戲在大中華區的未來發展。

Studio 8

Studio 8是本集團在娛樂行業的一項投資，是一家由專業電影人主導的電影製作公司，致力開發和製作兼具豐富商業元素及獨特視覺體驗的優質影片。截至報告期末，本集團持有Studio 8的A類股份中80%的權益。

報告期內，Studio 8已經儲備了約40個電影項目。2018年8月，Studio 8推出由Albert Hughes執導的電影「Alpha」，並計劃於2018年9月推出由Yann Demange執導和Matthew McConaughey主演的「White Boy Rick」，這兩部電影是由Studio 8首次自主開發的項目。



青島啤酒

2017年12月，本集團及其管理的基金與朝日集團控股株式會社簽署協議，收購青島啤酒約17.99%的權益，交易總代價為港幣6,617百萬元。該收購已於2018年3月完成。截至報告期末，本集團及該基金合共持有青島啤酒243,108,236股H股，共佔其已發行H股股份數目之37.11%及其已發行股份總數之17.99%。

青島啤酒於1903年由德國和英國商人創立，是中國歷史最悠久的釀酒商之一。目前，青島啤酒已銷往100多個不同的國家和地區，提供在中國60餘家啤酒廠生產的「青島」、「嶗山」和「漢斯」等多個品牌的中高端產品。2018年第一季度，青島啤酒實現營業總收入為人民幣72.52億元，同比增長3.01%，歸屬於母公司股東之淨利潤人民幣6.67億元，同比增長15.16%。

2018年6月，本集團與青島啤酒簽訂戰略合作框架協議，通過多種方式開展協同和加強合作。

AHAVA

本集團於2016年9月以人民幣539百萬元投資以色列化妝品公司AHAVA。截至2018年6月30日，本集團持有AHAVA 100%的權益。

AHAVA（「愛」的希伯來語）是全球死海美容與護理品牌，擁有近三十年的品牌歷史。AHAVA產品行銷全世界二十多個國家和地區，在美國、德國及中國設有分公司。AHAVA是唯一一家研發及生產設施位於死海沿岸的化妝品公司，公司將死海獨有的死海水、鹽、泥及周邊植物等自然資源應用到化妝品上，得到全球消費者的好評及認同。

2018年上半年AHAVA於以色列原有業務本土的營收較去年同期增長11%，復星管理層的充分信任和新的激勵政策有力地支撐了執行力的提升，儘管年初受以色列政局不穩定影響，以色列本土業務在上半年仍有顯著增長。自收購完成後，復星投後團隊與以色列管理層合作緊密良好，已順利協助其進入中國市場。

於2018上半年度AHAVA的銷售淨額同比增長達到17%，保持併購後的持續增長紀錄。截至2018年6月30日，已有60個單品取得中國國家市場監督管理總局的批准，在近六個月內在中國累積新增了近2萬名消費者。2018年，AHAVA洞悉以色列市場的可持續增長機會，將推出更多新產品，以中國大陸為主的亞洲地區亦顯現擴展機會。

Folli Follie

全球著名時尚零售集團Folli Follie是本集團在2011年實施的一項海外投資。截至報告期末，本集團及其關聯公司持有Folli Follie 16.37%的權益。

2018年5月，希臘資本市場委員會暫停Folli Follie股票交易，指出該公司在一家對沖基金質疑其亞洲業務後未能提供財務資料。目前，應希臘監管機構的要求，安永會計師事務所正在對Folli Follie進行獨立審計。本集團將會就事態發展給予密切關注。

本集團之初始投資成本歐元86百萬元，累計收到分紅歐元7百萬元，以前年度確認公允價值調整之收益歐元62百萬元。按Folli Follie停牌前每股歐元4.8元之收市價計算，本報告期內確認公允價值調整之損失歐元101百萬元，累計確認公允價值調整之損失歐元39百萬元。



富足生態

本集團的富足生態業務包括保險及金融、投資和蜂巢地產三個板塊。

保險及金融

報告期內，保險及金融板塊的收入和歸屬於母公司股東之利潤列示如下：

單位：人民幣百萬元

	2018年 6月30日 止6個月	2017年 6月30日 止6個月 (重列)	同比變化
收入	12,645.0	14,286.9	-11.5%
歸屬於母公司股東 之利潤	1,737.2	1,523.5	14.0%

報告期內，保險及金融板塊收入較去年同期減少11.5%，扣除2017年5月完成的Ironshore Inc. 100%股權處置的影響，保險及金融板塊收入較去年同期增長14.0%。其中，復星葡萄牙保險、鼎睿再保險及H&A的收入有較大幅度增長。歸屬於母公司股東之利潤的增加主要來源於本集團保險及金融附屬公司的利潤增長、對聯營企業BCP的利潤分佔，以及保險及金融相關的投資收入貢獻。

註：本章節披露的單體保險公司財務數據以其所屬監管地適用的通用會計準則為基準，且均為未經審計的管理層資料。



復星葡萄牙保險

本集團於2014年控股復星葡萄牙保險（由Fidelidade、Multicare和Fidelidade Assistência組成），截至2018年6月30日分別擁有Fidelidade的84.9884%權益以及Multicare和Fidelidade Assistência各自的80.00%的權益。其作為本集團在歐洲和葡語區國家的發展平台進一步拓展業務，並提升本集團獲取長期優質資本的能力。

復星葡萄牙保險為葡萄牙保險市場的全球經營者，在所有主要業務線銷售產品，並得益於葡萄牙最大兼最多元化的保險銷售網絡，包括獨家及多個品牌的代理、經紀、自設分公司、互聯網及電話渠道，及與郵政局和領先的葡萄牙銀行Caixa Geral de Depósitos S.A.（「CGD」）組成強大的分銷體系。其國際業務亦遍及七個國家，分佈於三大洲（歐洲、亞洲及非洲）。

2018年6月，復星葡萄牙保險的總計葡萄牙市場份額為35.6%。壽險業務市場份額較2017年6月上升15.6個百分點至40.2%，在極低利率環境和銀保替代產品有限的情況下，此業績體現出了CGD作出的非凡努力。非壽險業務市場份額較2017年6月上升0.6個百分點至28.2%。

報告期內，復星葡萄牙保險實現規模保費歐元2,436.5百萬元，非壽險業務的綜合成本率為97.7%，淨利潤為歐元170.3百萬元。復星葡萄牙保險的淨資產總額為歐元2,977.3百萬元，可投資資產為歐元15,379.0百萬元，總投資收益率為2.8%（未年化）。

復星葡萄牙保險的國際業務保費收入整體達歐元140.4百萬元，較去年同期上升25.9%，反映壽險業務的良好績效表現，較去年同期增長91.2%。國際業務中的非壽險業務，由於安哥拉市場經營情況較為疲軟，保費較去年同期下降了7.3%。截至2018年6月30日，國際業務保費於壽險業務佔比4.3%，於非壽險業務佔比9.0%。

Fidelidade的產險、壽險和健康險在葡萄牙市場均排名第一，較競爭對手有顯著優勢。復星葡萄牙保險於2018年贏得多個傑出獎項，如Fidelidade和Multicare贏得的「Marca de Confiança 2018（2018年最值得信賴品牌）」及「Escolha do Consumidor 2018（2018年消費者選擇）」。



AmeriTrust（原名MIG）

本集團於2015年7月對MIG進行了私有化，完成收購MIG 100%的權益，總計交易額約美元439.0百萬元。作為本集團在北美擁有的第一家全資控股財險公司，MIG為本集團在北美財險市場建立了重要立足點。2017年10月，公司名稱由「Meadowbrook Insurance Group, Inc.」正式更名為「AmeriTrust Group, Inc.」。

AmeriTrust為一家專注細分市場的專業財險及保險管理服務公司。AmeriTrust在標準和非標準市場上通過由重視服務、具備專業知識及特長的獨立零售代理、批發商、項目管理人及代理機構組成的廣泛多元的網絡推廣及承保財產保險項目及產品。

報告期內，AmeriTrust保費收入為美元309.7百萬元；淨利潤為美元27.2百萬元；綜合成本率為100.6%；可投資資產為美元1,594.3百萬元；總投資收益率為2.2%（未年化）；償付能力充足率為442.9%（截至2017年12月31日止風險基礎資本率，當地法定償付能力充足率）。截至2018年6月30日止，淨資產為美元588.7百萬元。

鼎睿再保險

鼎睿再保險的總部位於亞太區的樞紐—香港，獲得香港保險業監管局的授權進行承保業務，成為亞太區內少數建立於本地而能同時承保壽險與非壽險的再保險公司之一。

鼎睿再保險致力於為亞太、歐洲、中東、非洲及美洲地區的客户提供創新和前瞻性的再保險服務。其量身定制風險轉移和資本管理方案，契合客户需求。

本集團於2012年與國際金融公司合資成立鼎睿再保險。

於2018年2月，鼎睿再保險宣佈，總部位於美國的保德信金融集團（「保德信」）旗下全資子公司已簽署最終協議，通過認購發行新股的方式購入鼎睿再保險控股有限公司（「鼎睿控股」）的少數股權。鼎睿控股是鼎睿再保險的唯一直接股東。在交易前夕，本集團收購了國際金融公司手中的鼎睿控股股份。於2018年5月交易完成後，本集團和保德信通過鼎睿控股分別持有鼎睿再保險86.9%和13.1%股權。



於2017年，鼎睿再保險繼續拓展全球業務及品牌，同時在蘇黎世設立附屬公司，並獲許可於2017年1月起承保再保險業

務。鼎睿再保險進一步拓展亞洲市場，獲得了納閩金融服務管理局(Labuan FSA)的批准，自2017年7月起可於納閩保險市場進行一般再保險業務。與此同時，鼎睿再保險獲新加坡金融管理局(Monetary Authority of Singapore)授權為人壽及一般再保險公司，於2017年11月起可在新加坡承保相關之再保險業務。

於2018年，鼎睿再保險獲*Asian Banking and Finance*雜誌連續三年選為「亞洲年度最佳再保險公司」；另根據貝氏(A.M. Best)排名，公司按承保保費總額已躋身全球再保險集團43位。

鼎睿再保險自成立以來，創下總保費收入維持每年增長的記錄，於報告期內帶來了美元671.2百萬元（去年同期為美元472.4百萬元）的保費收入。鼎睿再保險從營運的第一年起持續獲得利潤。報告期內淨利潤增長至美元30.2百萬元（技術綜合成本率為96.3%），在再保險行業艱巨時期仍反映出強勁增長。

截至2018年6月30日止，鼎睿再保險的總投資收益率為1.5%（未年化），可投資資產及淨資產增長分別達美元1,637.2百萬元及美元1,020.4百萬元。償付能力充足率為521.6%，償付能力仍然強勁。鼎睿再保險自成立以來一直保持穩定可持續的回報。



設立鼎睿再保險成功打造了一家植根亞洲的全球性再保險公司，同時也與全球保險公司展開充分合作，承保端注重風險控制，投資端積極配置，穩步提升盈利水準。同時，在內生式發展的基礎上，鼎睿再保險利用自身專業能力，積極開展縱向併購。

復星保德信人壽

2012年9月，本集團與美國保德信保險公司合資成立復星保德信人壽，這標誌着本集團首次進入國內壽險市場。截至2018年6月30日，本集團持有復星保德信人壽50%的權益。復星保德信人壽通過營銷、職場行銷、銀行保險、中介及精英等多個渠道開展銷售。

於2017年4月，復星保德信人壽增加註冊資本金人民幣1,362.1百萬元，累計達到人民幣2,662.1百萬元。報告期內，復星保德信人壽的保費收入為人民幣536.7百萬元，同比增長106.1%；淨資產為人民幣1,974.5百萬元，較2018年年初下降2.0%；淨虧損為人民幣1.7百萬元，同比下降89.5%；償付能力充足率為552.6%；可投資資產為人民幣3,944.4百萬元；總投資收益率為3.6%（未年化）。

近年來，復星保德信人壽保費迅速增長，目前已開設北京分公司、山東分公司、江蘇分公司、12個營銷服務部及2家支公司。復星保德信人壽採取「守正出奇」的經營策略，將長期戰略定位於期繳保費和新業務價值的快速成長，並形成了以期繳保費業務為主導的業務模式。報告期內期繳業務年化新單保費同比增速達96.8%。

永安財險

永安財險是一家總部位於西安的全國性保險公司，在全國開設了27家分公司，經營各類非壽險保險業務。

報告期內，永安財險保費收入為人民幣5,067.2百萬元；淨利潤為人民幣89.8百萬元；可投資資產為人民幣10,914.7百萬元；報告期末淨資產為人民幣4,697.4百萬元。永安財險的綜合成本率為103.9%；總投資收益率為2.5%（未年化）。報告期末償付能力充足率為247.0%。

復星恆利證券

復星恆利證券為本集團的一家位於香港的全資綜合金融平台和投資機構，致力向金融科技轉型，並配合本集團於近期加大在科技創新領域的投資佈局。同時依託本集團的C2M戰略，線上、線下與本集團資源深入對接，在各塊業務上取得

階段突破，包括成功推動小鹿健康APP項目的設計與上線，深耕以家庭為單位的海外資產配置產品與服務。其投資銀行業務積極打造大健康產業精品投行。截至本報告期末，淨資產為港幣1,267.3百萬元，總收入為港幣124.8百萬元，淨利潤達到港幣32.4百萬元。



Hauck & Aufhäuser Privatbankiers AG (H&A)

復星於2016年9月收購德國私人銀行H&A 99.91%股權，對價為歐元210百萬元。H&A是一家德國全牌照的私人銀行，提供私人銀行、資產管理及服務和投資銀行等金融服務。H&A已經成為德語國家中為中小型機構客戶提供託管銀行服務和資本市場服務的市場領導者。

H&A成立於1796年，總部位於法蘭克福，在慕尼黑、杜塞爾多夫、漢堡和科隆設有辦事處，在盧森堡和倫敦設有分支機構，在蘇黎世設有子公司，並在巴黎設有代表處。在復星的支持下，於2017年12月，H&A收購了盧森堡公司Oppenheim。這是其國際發展戰略中的一個重要里程碑，並將使H&A擴大在歐盟範圍內的產品和服務。此外，H&A投資銀行部成為德國中小企業¹上市和增資方面最大的參與者。此外，H&A也獲得了公眾的認可，H&A新增資金增長高於市場平均水平，與本集團的協同效應逐漸顯現，並被評為1千萬至1億歐元資管規模類別中前三大最具活力的資產管理公司之一。

¹ 市值≤歐元750萬元。

於2018年，H&A繼續擴張業務，通過在價值鏈中嵌入金融科技技術和其他第三方解決方案，豐富數字服務產品，滿足不斷變化的客戶需求，並加強與本集團的合作，擴大機構和企業客戶群的滲透率。

截至2018年第二季度，H&A管理的資產達到歐元1,200億元，相較於2017年同期增加了71.4%；H&A的總資產達到歐元5,677百萬元；錄得總收入歐元105百萬元，同比上升64.1%；稅前利潤為歐元14.2百萬元，比去年同期增加歐元7.4百萬元。

BCP

本集團於2016年11月投資BCP，截至2018年6月30日，本集團持有BCP 27.06%的股權。BCP是葡萄牙最大的上市銀行，截至2018年6月30日市值約為歐元41億。

BCP成立於1985年，在葡萄牙和其他國家提供銀行產品和金融服務，包括零售銀行、企業和投資銀行、私人銀行業務，並擁有領先的創新銀行「ActivoBank」。BCP在波蘭、瑞士、莫桑比克和安哥拉等地也佔有顯赫的市場份額。自2010年起，BCP通過廣州代表處進入中國內地市場，並通過全牌照分支機構在澳門開展業務。



截至2018年6月30日，BCP淨利潤為歐元150.6百萬元，較2017年同期歐元89.9百萬元增長67.5%；業務量比2017年同期增加歐元29億元。在葡萄牙本土的活躍客戶數量較去年同期有103,000名客戶的增長。

BCP與螞蟻金融服務集團簽署合作協定，雙方攜手合作，結合支付寶線上和手機支付的專長和經驗及BCP的本地及國際銀行業務和交易能力，透過開展支付寶支付服務，聯繫葡萄牙的商戶和服務提供者及中國遊客，為其各自的客戶提供創新及高端服務。

BCP與中國銀行澳門分行（中國人民銀行指定的葡語國家人民幣清算銀行）簽訂「人民幣業務清算及結算協議」，以鞏固其在中國市場的地位。隨着此協定的簽署，BCP成為第一家葡萄牙銀行加入澳門支付系統的參加分行。

在瑞士，BCP建立了中國客戶部，將充分利用本集團的C2M平台開發新的客戶群和產品。

BCP在2018年5月舉行的股東大會上選舉了新一任執行委員會及董事會，並在2018年7月獲得了歐洲中央銀行的批准，這一任期將從2018年起至2021年。

浙江網商銀行

本集團於2015年5月作為發起人之一向浙江網商銀行出資人民幣1,000百萬元註冊資本金，持有浙江網商銀行25%的權益。

浙江網商銀行於2015年6月開業，是一家通過互聯網、基於金融雲端平台為小微企業、個人創業者和個人消費者提供金融服務的股份制商業銀行。浙江網商銀行將普惠金融作為自身的使命，致力於利用互聯網的技術、數據及互聯網創新，來幫助小微企業、個人創業者、三農客戶解決融資困難、農村金融服務匱乏等問題，促進實體經濟發展。

自開業以來，浙江網商銀行累計服務小微企業和小微經營者客戶數571萬戶，戶均貸款餘額人民幣2.8萬元。2017年全年，浙江網商銀行累計向小微企業和小微經營者發放貸款就達人民幣4,468億元。在開展線上貸款業務的同時，浙江網商銀行積極探索開發其他金融產品，包括為線下小微商戶提供信貸服務，至2017年末已經服務超過100萬小微客戶；代理銷售貨幣基金產品，累計服務客戶675萬戶。

2017年，浙江網商銀行營業收入為人民幣4,275百萬元，同比增長62.12%；實現淨利潤人民幣404百萬元，同比增長27.85%。截至2017年末，浙江網商銀行資產總額人民幣78,171百萬元，負債總額人民幣73,500百萬元，所有者權益人民幣4,671百萬元，資本充足率13.51%，不良貸款率1.23%。

投資

報告期內，投資板塊的收入和歸屬於母公司股東之利潤列示如下：

單位：人民幣百萬元

	2018年6月30日 止6個月	2017年6月30日止 6個月 (重列)	同比變化
收入	1,935.7	1,721.2	12.5%
歸屬於母公司股東之利潤	3,062.9	2,557.8	19.7%

報告期內，投資板塊收入和歸屬於母公司股東之利潤增長主要由於本集團投資規模的持續擴大及投資收益的持續增加。

投資板塊包含了一級市場投資、資產管理和其他。

一級市場投資

菜鳥

2013年5月，本集團作為發起人之一，以人民幣500百萬元入股菜鳥。菜鳥是阿里巴巴的官方物流供應合作夥伴。菜鳥將進一步增強其全球物流網絡，從而實現中國24小時、全球72小時內送貨必達的使命，並賦能中國物流行業降本增效。

菜鳥現時已形成快遞、倉配、跨境、都市末端和農村五張核心業務網絡。菜鳥2018年上半年在網絡覆蓋率、產品滲透率、業務單量、配送時效性等主要業務指標上增長迅速。

截至2018年6月30日止，菜鳥在國內超過1,500個區縣具備次日送達之覆蓋能力。同時，菜鳥計劃在吉隆坡、香港、列日、迪拜、莫斯科、杭州6個城市陸續佈局數字化智慧物流樞紐，為全球中小企業貿易提供堪比大企業可獲得的同等優質的物流服務。

資產管理

本集團的資產管理業務主要面向國內外高端大型機構客戶和高淨值個人客戶，並著力發展機構投資人、大型企業、家族資本等成為長期合作的有限合夥人。報告期內，本集團來自資產管理業務的管理費收入達人民幣256百萬元。截至報告期末，本集團資產管理業務的規模已達人民幣121,010.2百萬元，歸屬於本集團淨資產為人民幣7,306.0百萬元。本集團的資產管理包括了權益類基金、地產類基金和資管平台。

權益類基金

截至報告期末，本集團管理的權益類基金規模達人民幣30,898.3百萬元，已投項目增至91個，其中今年上半年新增項目如青島啤酒。

復星創富是本集團設立和全資擁有的股權投資管理公司，成立於2007年4月，截至目前其實收資本人民幣600.0百萬元。

十年來，復星創富植根本集團全球廣度及產業深度，為國內外知名家族基金、保險公司、上市公司、大型投資機構、高淨值人士等投資者提供優質的股權投資管理服務，現時發起並管理的資產包括母基金、私募股權投資基金、創業投資基金、上市公司產業基金等各類股權投資基金，行業覆蓋先進製造、能源環保、現代服務、時尚消費、大健康及信息科技等領域。

截至報告期末，其管理資產規模為人民幣14,325百萬元。

地產類基金和資管平台

截至報告期末，本集團管理的地產類基金和資管平台規模達人民幣90,111.9百萬元，包括日本地產資產管理公司IDERA，法國上市地產基金管理公司Paris Reality Fund SA，歐洲地產資產管理公司Resolution Property Investment Management LLP，俄羅斯資產管理公司復星歐亞(Fosun Eurasia Capital Limited Liability Company)以及巴西的基金資產管理公司Rio Bravo。本集團附屬公司IDERA之亮點如下。



IDERA

於2014年5月，本集團出資日元6,811.0百萬元完成對日本地產資產管理公司IDERA的收購，截至報告期末，本集團持有IDERA 98%的權益。IDERA是日本領先的獨立地產資產管理和基金平台。截至報告期末，其管理的資產合計超過日元296,195百萬元（約人民幣17,746.2百萬元）。報告期內，依據日本會計準則，IDERA錄得未經審計的營業收入達日元1,869.4百萬元（約人民幣109.9百萬元）。

其他

洛克石油

本集團擬將洛克石油作為未來在石油天然氣領域的戰略平台，充分發揮其領先的運營管理和業務拓展能力，結合其在中國、東南亞及澳洲已有的業務基礎，把握全球油氣投資機會。

洛克石油與Buru Energy Limited成功簽訂了兩筆交易，獲得Buru Energy Limited位於西澳大利亞陸上在產Ungani油田（L20和L21區塊）50%的非作業者權益；以及Buru Energy Limited持有的、位於西澳大利亞的陸上EP391、EP428和EP436三個勘探區塊各50%的非作業者勘探權益。此兩筆交易有待政府批准。

2018年7月，洛克石油和智慧石油投資有限公司一起，與中國海洋石油集團有限公司就南海北部灣澗洲10-3W西油田和22/04區塊取得聯合勘探開發簽訂了合同。

報告期內，洛克石油實現銷售收入為美元89.8百萬元（2017年上半年：美元65.1百萬元），淨利潤為美元34.2百萬元（2017年上半年：美元25.1百萬元），經營活動淨現金流入為美元65.0百萬元（2017年上半年：美元42.0百萬元）。

海南礦業

本集團於2007年投資海南礦業，截至2018年6月30日，本集團持有海南礦業51.57%的權益。本集團通過附屬公司海南礦業進行鐵礦石的生產和經營，海南礦業在中國擁有一個大型高品質的鐵礦，其核心業務包括開採及銷售鐵礦石。通過投

資於現有採礦項目及其他礦業公司，海南礦業旨在加快擴大其規模及提高行業地位。報告期內，海南礦業實現營業收入人民幣779.5百萬元，同比下降30.82%，歸屬母公司股東之虧損為人民幣206.0百萬元。本期淨利潤較上年同期下降，主要受鐵礦石銷售下降、地採成本上升以及二級市場波動等因素的影響。

南京南鋼

截至2018年6月30日，本集團合計持有南京南鋼60%的權益。南京南鋼通過投資於南鋼股份進行鋼鐵產業運營，並在能源環保、新材料等領域進行產業投資。2018年上半年，南京南鋼實現營業收入人民幣21,948.54百萬元，同比增長25.59%；實現利潤總額人民幣3,079.91百萬元，同比增長93.34%。

南鋼股份是一家位於華東地區的整合採礦，焦化，燒結，煉鐵，煉鋼及軋鋼的完整生產工序的綜合鋼鐵公司，具備年產1,000萬噸鋼，900萬噸鐵和940萬噸鋼材的綜合生產能力，是中國單體最大的中厚板生產商。報告期內，南鋼股份主導產品精品中厚板和優特鋼長材產銷兩旺，「高效率生產、低成本智造」體系不斷優化，產品毛利率同比大幅增加，產品競爭力穩步提升，經營業績創歷史最好水準。其中，板材產品中優特鋼銷量佔比提升至87%以上，長材產品中優特鋼銷量佔比達到60%以上。

目前，南京南鋼轉型正穩步推進中。環保方面，本集團和南京南鋼共同投資收購了柏中環境之100%股權。新材料方面，南京南鋼通過南鋼股份參與了江蘇天工科技股份有限公司（新三板掛牌—股份代號：834549）的定向增發，並於2017年8月完成對德國汽車行業輕量化部件供應商Koller的控股收購，完善新材料產業鏈佈局。智慧製造方面，南鋼股份加強

工業互聯網建設，寬厚板產線被評為江蘇省優秀示範智慧車間；導入「JIT+C2M」模式，聚焦客戶需求，圍繞產業鏈客戶深度運營；其附屬公司江蘇金恆信息科技股份有限公司已在新三板掛牌（股份代號：872438），專注於冶金行業智慧製造解決方案。



杭紹台高鐵

於2017年9月，復星牽頭發起建設杭紹台高鐵，作為民營聯合體牽頭方與浙江省政府簽約杭紹台項目，民營資本佔股51%。該項目已於2017年12月開始動工建設，項目計劃於2021年底前建成通車。

該鐵路從杭州東到溫嶺，全長269公里，其中新建正線224公里，線路速度目標值350公里每小時，項目可研估算總投資為人民幣448.9億元。

杭紹台鐵路作為大灣區的骨幹通道，對於填補杭州都市圈與溫台城市群之間的對角區域路網空白，實現浙江省會杭州與台州市高鐵1小時交通圈，加快溫台城市群融入長江經濟帶、帶動區域經濟協調發展和沿線旅遊資源開發均具有重要意義，為全國鐵路建設投融資體制改革樹立了典型示範。

蜂巢地產

報告期內，蜂巢地產板塊的收入和歸屬於母公司股東之利潤列示如下：

單位：人民幣百萬元

	2018年6月30日止 6個月	2017年6月30日 止6個月 (重列)	同比變化
收入	6,574.9	3,748.7	75.4%
歸屬於母公司股東之利潤	396.7	360.1	10.2%

報告期內，蜂巢地產板塊收入和歸屬於母公司股東之利潤較上年同期有所增加，主要由於地產結盤面積同比增長。歸屬於母公司股東之利潤增長幅度較收入增長幅度低主要由於評估增值較去年同期有所減少。

復地

2018年上半年，復地關注市場變化，因城施策，繼續加快產品去化，加速銷售款項回籠，半年銷售業績表現良好。投資運營方面，復地持續推進蜂巢城市戰略，嫁接地中海俱樂部

等本集團優質產業資源，將家庭生活與城市的金融、文化、商業、健康、物質等產業高度連接。

復地持續專注於城市深耕方針，繼續加強佈局一、二線重點城市，業務版圖進一步拓展。同時，在全球持續捕捉機會，不斷進入新的市場。財務管控方面，復地積極對接資本市場，持續優化債務結構，提升債務評級，為業務發展提供多元化資金保障。同時，復地參與豫園股份的資產重組方案，助力豫園股份實現資源與平台的升級融合。

I. 項目發展

	總建築面積 (單位：平方米)			按權益計總建築面積 (單位：平方米)		
	2018年上半年	2017年上半年	同比變化	2018年上半年	2017年上半年	同比變化
開發中項目	5,713,424.1	6,253,131.7	-8.63%	3,582,716.8	4,130,744.1	-13.27%
新開工項目	200,575.9	654,418.5	-69.35%	188,098.2	387,680.0	-51.48%
實現竣工項目	781,668.7	236,094.6	231.08%	662,233.8	177,445.8	273.20%

II. 項目儲備

	規劃總建築面積 (單位：平方米)			按權益計總建築面積 (單位：平方米)		
	2018年上半年	2017年上半年	同比變化	2018年上半年	2017年上半年	同比變化
新增項目 (2個)	209,663.2	1,180,695.1	-82.24%	154,732.3	1,146,880.1	-86.51%
所有項目 (64個)	12,458,417.7	11,964,855.5	4.13%	8,664,234.6	7,928,932.0	9.27%

III. 物業銷售

	合約銷售面積		按公司權益計	
	(單位：平方米)	合約銷售金額 (單位：人民幣百萬元)	合約銷售面積 (單位：平方米)	合約銷售金額 (單位：人民幣百萬元)
2018年上半年	332,451.4	5,456.9	251,177.2	4,105.5
2017年上半年	528,836.0	9,521.7	429,782.3	8,134.1

IV. 物業結轉

	結轉面積		按權益計	
	(單位：平方米)	結轉金額 (單位：人民幣百萬元)	結轉面積 (單位：平方米)	結轉金額 (單位：人民幣百萬元)
2018年上半年	245,476.6	5,008.1	214,069.4	4,694.8
2017年上半年	461,010.4	6,205.4	274,184.8	3,628.1

	已售未結轉面積		按權益計	
	(單位：平方米)	已售未結轉金額 (單位：人民幣百萬元)	已售未結轉面積 (單位：平方米)	已售未結轉金額 (單位：人民幣百萬元)
2018年上半年	1,553,030.0	27,949.7	1,157,517.4	18,948.3
2017年上半年	1,654,896.7	26,529.5	1,283,786.9	20,770.4

28 Liberty

2013年12月，本集團以美元725百萬元完成28 Liberty收購，持有永久業權，持股比例為100%。位於紐約曼哈頓下城（金融區）北區的28 Liberty為標誌性甲級辦公樓，共60層，可出租面積達2,200,000平方尺。報告期內，28 Liberty項目租金收入為美元28.4百萬元。

外灘金融中心

外灘金融中心項目是位於上海外灘核心區的高端綜合體項目，地址為中國上海中山東二路600號，郵編為200010。作為外灘金融集聚帶體驗式複合型金融中心，外灘金融中心項目涵蓋甲級寫字樓、購物中心、復星藝術中心及精品酒店四大業態，匯聚金融、商業、旅遊、文化、藝術等多種功能。



本集團已於2017年3月將上海辦公室搬入外灘金融中心。

報告期內，項目詳情如下：

項目名稱	樓層	面積（平方米）
總建築面積		425,482
甲級寫字樓	S1	107,079
	S2	103,138
	N1	21,425
	N2	25,462
	N4	10,410
購物中心		117,412
精品酒店		36,346
復星藝術中心		4,211

項目名稱	用途	土地面積 （平方米）	總建築面積 （平方米）	權益比例	土地成本	發展進度	建安成本
					（人民幣 百萬元）		（人民幣 百萬元）
外灘金融中心	辦公、商業、酒店	45,472	425,482	50%	9,836.2	北區已於2016年竣工，南區已於2017年竣工	3,965.9

雲濟

上海雲濟信息科技有限公司（「雲濟」）設立於2015年，是本集團全資持有的智能科技創新平台，圍繞產業連結與科技能力深耕發展，聚焦智能消費和智能健康兩大生態系統，用科技賦能產業客戶，用生態讓產業客戶更有價值。

上海諮酷信息科技有限公司（「諮酷」）由雲濟孵化，提供一站式客戶忠誠管理和客戶運營管理業務，通過提升客戶的線上體驗，構建數字運營平台，以智能技術重新定義企業運營模式。目前，諮酷主要服務餐飲和零售行業，覆蓋約2,000家商店，服務約500,000名客戶。

星際大數據是一家大數據驅動的整體解決方案提供商，聚焦「商業體+目的地」，在旅行、商業地產、景區等垂直場景形成了獨到的商業模式。基於線上10億的獨特設備數據和線下3億商業類數據，星際大數據提供了包括人、客、地區流量分析、品牌庫分析、輿情分析等多款產品。

2017年9月，杏脈科技作為本集團第一個獨立孵化的人工智能企業，成功啟動產品研發並完成團隊組建。

在2017年，杏脈科技推出了首款優化人工智能肺部診斷的產品，這也是業內首創將深度學習與循證醫學特徵完美融合的智能診斷產品。此外，杏脈科技兩度獲得國際權威醫療影像診斷分析大賽「LUNA16」的第一名，該比賽是肺癌早期肺結節篩查及診斷成像分析領域的最高端賽事之一。截至2018年6月30日，杏脈科技已在20種病症中實現鑒別診斷應用。

杏脈科技是本集團在醫療領域的智能科技佈局的重要里程碑，將繼續探索新的商業機會，利用在不同疾病領域建立的近百種人工智能模型探索新的業務模式。

截至報告期末，雲濟的資料處理能力已達到1PB的水準，資料觸達約7億個獨立設備以及涵蓋3億線下客戶的行為數據，有助於推動行業生態系統建設，並不斷為家庭客戶提供更好的服務體驗。未來，雲濟將繼續專注智能消費和智能健康領域，孵化更多創新智能技術，並持續開拓更多的商業機會。

近期發展

百合佳緣

2018年7月，本集團收購百合佳緣約69.18%的股權，合共交易對價約人民幣40億元。

百合佳緣主要從事互聯網信息服務業務，在婚戀產業鏈內提供相關產品與服務。截至2017年12月31日止，百合佳緣經審核的總資產及淨資產分別約為人民幣3,339.3百萬元及人民幣2,583.5百萬元。

復星植根中國家庭，堅持聚焦家庭幸福生活的核心需求。百合佳緣是中國領先的婚戀全產業鏈領導者，致力於打造婚戀與家庭幸福生態系統。婚戀交友、婚禮籌辦、感情維護是幸福生活的剛性需求，為中國家庭打造幸福生態是復星與百合佳緣一致的戰略願景。

基於此戰略目標，復星與百合佳緣攜手通過婚戀交友與「健康、快樂、富足」生態相協同，基於中國年輕家庭的核心需求與不斷升級的家庭消費需求，智造極致產品與服務，為全球家庭智造幸福生活。

Guide^註

於2018年2月，本集團簽署協議收購總部位於聖保羅的快速發展的巴西經紀及財富管理公司Guide Investimentos S.A. Corretora de Valores（「Guide」）。Guide在業內有50多年發展歷史，原為巴西銀行Banco Indusval S.A.的附屬公司，收購後Banco Indusval S.A.將保留Guide 0%-20%的股份。此次收購價格約為美元52百萬元，視乎Guide未來實際表現，本集團還將額外最多支付約美元37百萬元。

註：截至2018年8月28日該交易尚未完成。

此次收購為本集團繼2016年收購巴西資管公司Rio Bravo後，再次向巴西地區的金融資產注資，也是本集團創建巴西金融集團平台的第二個里程碑，並體現了本集團在新興市場尤其是拉丁美洲區域投資及發展的策略。Rio Bravo將作為產品製造者，Guide作為其經銷平台。結合Guide的技術和創新能力，以及本集團擁有的全球資源，此次合作將致力於為巴西家庭提供最優質的服務。

2018年8月，交易已獲巴西中央銀行審批，目前仍待巴西國家貨幣委員會審批及總統授權。

財務回顧

利息開支淨額

本集團扣除資本化金額之利息開支淨額由截至2017年6月30日止六個月之人民幣2,488.9百萬元增加至截至2018年6月30日止六個月之人民幣3,143.6百萬元。利息開支淨額增加主要是由於總借貸規模的增長比例高於EBITDA增幅。截至2018年6月30日止六個月借貸利率約介於0.45%至9.3%之間，而去年同期則約介於0.64%至8.5%之間。

稅項

本集團截至2018年6月30日止六個月之稅項為人民幣1,860.4百萬元，較2017年6月30日止六個月之人民幣1,708.3百萬元增長152.1百萬元，稅項之增加主要是本集團應稅利潤增加所致。

資本開支及資本承擔

本集團的資本開支主要包括添置的物業、廠房及設備、預付土地租金、勘探及評估資產、採礦權、無形資產、投資性房產以及油氣資產。我們不斷加大對醫藥產品研發投入，以期生產出更多具有高毛利的專利產品；我們已加大對於快樂生態圈的投入，以進一步鞏固於快樂產業的領先地位。

於2018年6月30日，本集團已簽約但未撥備之資本承擔為人民幣4,675.4百萬元。這些資本承擔主要用於添置廠房機器設備及進行投資。有關資本承擔詳情載於簡明中期綜合財務報表附註17內。

本集團債項及流動性

本集團於2018年6月30日合計總債務為人民幣162,465.1百萬元，較2017年12月31日之人民幣150,456.5百萬元有所增加，主要是由於本集團各板塊業務拓展而導致債項增加。於2018年6月30日，本集團之中長期債務佔總債務比例為55.7%，而2017年12月31日則為61.4%。現金及銀行結餘及定期存款大幅增加，截至2018年6月30日為人民幣88,906.8百萬元，較2017年12月31日之人民幣82,616.1百萬元增加了6,290.7百萬元。

單位：人民幣百萬元

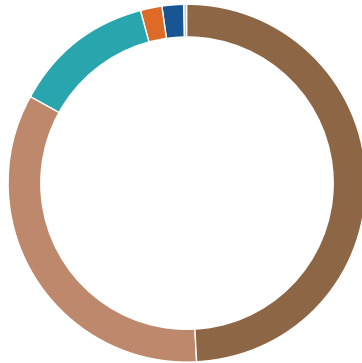
	2018年6月30日	2017年12月31日
總債務	162,465.1	150,456.5
現金及銀行結餘及定期存款	88,906.8	82,616.1

本集團於2018年6月30日以原幣種折合人民幣之債務和現金及銀行結餘及定期存款概述如下：

單位：折合人民幣百萬元

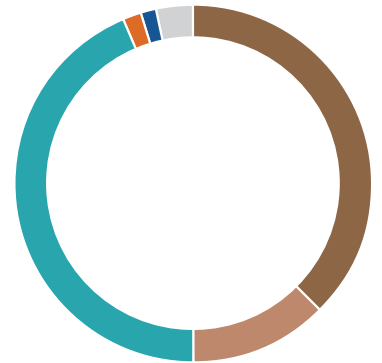
總債務

■ 人民幣	80,315.0
■ 美元	54,734.7
■ 歐元	21,083.4
■ 港幣	3,078.4
■ 日元	2,830.2
■ 其他	423.4



現金及銀行結餘及定期存款

■ 人民幣	33,551.1
■ 美元	11,129.9
■ 歐元	38,586.0
■ 港幣	1,621.3
■ 日元	1,140.0
■ 其他	2,878.5



總債務佔總資本比率

於2018年6月30日，總債務佔總資本比率為54.2%，而於2017年12月31日該比率為52.4%。由於總債務的增加，該比率上升。恰當的負債比率及充裕的資金在加強本集團抗禦風險能力之同時，亦提高了支持把握投資機會之能力。

利率計算基準

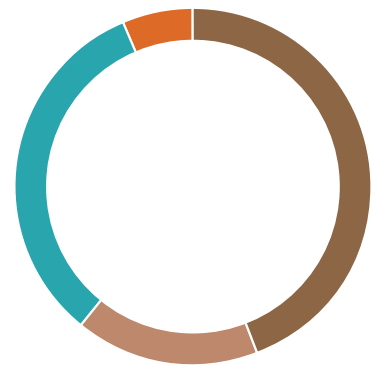
為穩定利息開支，本集團致力於維持適當之固定利息率及浮動利息率借貸。本集團根據利率政策適時調節借貸結構，尋求利息水準的優化。於2018年6月30日，本集團借貸總額之55.4%以固定利息率計算。

未償還債務之到期結構

本集團積極管理及延展集團之未償還債務到期結構，以確保本集團每年到期之債務不會超出當年預期之現金流量及本集團在該年度為有關債務進行再融資之能力。

於2018年6月30日，按到期年份分類之未償還債務如下：

■ 一年及以內	44.3%
■ 第二年	16.6%
■ 第三到五年（包括首尾兩年）	32.9%
■ 五年以上	6.2%



備用融資來源

於2018年6月30日，除現金及銀行結餘及定期存款人民幣88,906.8百萬元外，本集團尚未提用之銀行信貸總額合共人民幣173,016.1百萬元。本集團與中國多家主要銀行訂立合作協定。根據此等協定，銀行授予本集團一般信貸額以支持本集團的資金需求。動用此等信貸額前須獲得銀行根據中國的銀行法規對個別項目的審批。於2018年6月30日，此等安排項下之備用信貸額合共約人民幣292,247.9百萬元，其中人民幣119,231.8百萬元已實際使用。

抵押資產

於2018年6月30日，本集團將人民幣59,931.7百萬元（2017年12月31日：人民幣50,343.5百萬元）之資產抵押以獲得銀行借貸。有關抵押資產詳情載於簡明中期綜合財務報表附註12內。

或然負債

於2018年6月30日，本集團之或然負債為人民幣3,400.3百萬元（2017年12月31日：人民幣5,744.0百萬元）。或然負債詳情載於簡明中期綜合財務報表附註18內。

利息倍數

截至2018年6月30日止六個月，EBITDA除以利息開支淨額為4.8倍，而2017年同期則為5.3倍，降低主要是由於報告期內本集團利息開支淨額的增長，而本集團之EBITDA由截至2017年6月30日止六個月之人民幣13,093.7百萬元增長至截至2018年6月30日止六個月之人民幣14,932.1百萬元。

新金融工具準則之影響分析

本集團於2018年1月1日起正式實施「香港財務報告準則第9號（「HKFRS 9」）– 金融工具」準則。採用新準則後，本集團歸屬於母公司股東之利潤影響分析如下：

單位：人民幣百萬元

	截至6月30日之六個月		變動	
	2018年	2017年	金額	百分比
採用HKFRS 9前	8,291.8	5,864.5	2,427.3	41.4%
差異 ¹	-1,433.5	-	不適用	不適用
採用HKFRS 9後 ²	6,858.3	5,864.5	993.8	16.9%

- 1) 於2018年1月1日起實施的HKFRS 9和被替代的「香港會計準則第39號」之差異主要為金融資產分類、計量及減值的變化帶來的投資收益差異；
- 2) 根據HKFRS 9首次執行準則相關規定，本集團無需重述2017年度的可比數；
- 3) 於準則轉換日，本集團之資產負債科目及權益變動表中的權益類科目已按新準則之規定進行了重新分類，具體請參考簡明中期綜合財務狀況表及簡明中期綜合權益變動表。

元的匯率一度呈現貶值並且波動加劇，我們無法預見未來的人民幣匯率走勢，兌換外幣的成本會隨著人民幣的匯率波動而有變動。

利率風險

本集團不時通過銀行及其他借貸以支持本集團資本開支及營運資金需求，面臨借貸利率變動的風險。由於本集團部分借款屬於浮動利率借款，有關利率可由貸款人應相關的中國人民銀行規定的修訂和中國境內和境外市況而調整。因此，當中國人民銀行或外國銀行調高利率，本集團的利息開支將會增加。

衍生工具之應用

本集團會適時採用適當衍生工具來對沖面臨的風險，不進行任何投機買賣。

財務政策及風險管理

一般政策

本公司在保持各業務板塊財務獨立性的同時對各板塊的資金管理給予合適的指導，以加強對整個集團的風險監控以及保證財務資源的使用效率。本集團盡可能地分散融資渠道，透過銀行及資本市場等多種融資渠道進行融資。融資的安排力求與業務發展的要求以及本集團的現金流量相配合。

外匯風險

人民幣是本集團的功能與呈報貨幣。隨著全球化戰略的開展，本集團持有的以人民幣以外貨幣計量的資產佔比持續提高，這些非人民幣資產於財務結算及於財務報表日貨幣轉換，均可能會產生一定的匯兌損失或收益，進而影響本集團之利潤或淨資產。自2015年8月匯率改革以來，人民幣兌美

前瞻聲明

本中期報告載有若干涉及本集團財政狀況、業績及業務之前瞻聲明。該等前瞻聲明乃本集團對未來事件之預期或信念，且涉及已知、未知風險及不明朗因素，而此等因素足以令實際業績、表現或事態發展與該等聲明所表達或暗示之情況存在重大差異。

簡明中期綜合損益表

截至2018年6月30日止六個月

	附註	截至6月30日止六個月	
		2018年 人民幣千元 (未經審核)	2017年 人民幣千元 (未經審核)
收入	4	43,511,760	36,272,764
銷售成本		(27,892,441)	(22,627,044)
毛利		15,619,319	13,645,720
其他收入及收益	5	10,964,495	11,057,555
重疊法下重分類之利益		1,873,225	–
銷售及分銷成本		(8,007,922)	(5,935,371)
行政開支		(7,221,724)	(6,599,963)
其他開支		(3,036,248)	(2,815,695)
財務費用	6	(3,289,480)	(2,690,384)
應佔利潤及虧損：			
合營企業		873,160	924,823
聯營企業		2,499,611	1,716,735
稅前利潤	7	10,274,436	9,303,420
稅項	8	(1,860,433)	(1,708,307)
本期利潤		8,414,003	7,595,113
歸屬於：			
母公司股東		6,858,320	5,864,471
非控股權益		1,555,683	1,730,642
		8,414,003	7,595,113
歸屬於母公司普通股股東的每股盈利			
基本			
– 本期利潤 (人民幣元)	9	0.80	0.68
稀釋			
– 本期利潤 (人民幣元)	9	0.79	0.68

簡明中期綜合收益表

截至2018年6月30日止六個月

	截至6月30日止六個月	
	2018年 人民幣千元 (未經審核)	2017年 人民幣千元 (未經審核)
本期利潤	8,414,003	7,595,113
其他綜合收益		
將於以後期間重分類至損益之其他綜合收益：		
可供出售投資：		
公允價值變動	-	6,293,905
綜合損益表中收益／(損失)之重分類調整		
— 處置收益	-	(2,329,814)
— 減值損失	-	320,116
— 處置一間附屬公司之收益	-	(173,092)
稅項之影響	-	(977,096)
	-	3,134,019
重疊法下所指定的金融資產		
重分類之其他綜合損失	(1,873,225)	-
稅項之影響	550,894	-
	(1,322,331)	-
以公允價值計量且其變動計入其他綜合收益的債項資產：		
公允價值變動	(2,559,626)	-
預期信用損失減值影響	200,560	-
稅項之影響	499,905	-
	(1,859,161)	-
金融資產公允價值變動損失／(收益)對其他壽險合同責任準備金的影響	386,152	(245,402)
稅項之影響	(121,638)	72,394
	264,514	(173,008)
現金流套期之公允價值調整	23,386	14,061
稅項之影響	(8,923)	(1,905)
	14,463	12,156
境外淨投資套期之公允價值調整	(609,454)	(561,931)
稅項之影響	-	(42,551)
	(609,454)	(604,482)
將於以後期間重分類至損益之其他綜合(虧損)／收益淨額	(3,511,969)	2,368,685

	截至6月30日止六個月	
	2018年 人民幣千元 (未經審核)	2017年 人民幣千元 (未經審核)
將於以後期間重分類至損益之其他綜合(虧損)/收益淨額	(3,511,969)	2,368,685
應佔合營企業之其他綜合虧損	(18,906)	(43,632)
應佔聯營企業之其他綜合(虧損)/收益	(54,171)	5,361
匯兌差額：		
本期處置境外經營重分類調整	-	(20,812)
境外經營報表折算匯兌差額	(790,783)	874,600
	(790,783)	853,788
將於以後期間重分類至損益之其他綜合(虧損)/收益淨額	(4,375,829)	3,184,202
於以後期間不重分類至損益之其他綜合收益：		
因自用物業轉為投資物業而產生之重估收益	4,179	351
與僱員福利相關之精算準備金	6,798	24,498
稅項之影響	20	(2,034)
	6,818	22,464
以公允價值計量且其變動計入其他綜合收益的股權資產：		
公允價值變動	(1,215,331)	-
稅項之影響	169,738	-
	(1,045,593)	-
於以後期間不重分類至損益之其他綜合(虧損)/收益淨額	(1,034,596)	22,815
本期其他綜合(虧損)/收益，除稅	(5,410,425)	3,207,017
本期綜合收益總額	3,003,578	10,802,130
歸屬於：		
母公司股東	2,084,007	7,762,264
非控股權益	919,571	3,039,866
	3,003,578	10,802,130

簡明中期綜合財務狀況表

2018年6月30日

		2018年 6月30日 人民幣千元 (未經審核)	2017年 12月31日 人民幣千元 (經審核)
	附註		
非流動資產			
物業、廠房及設備	10	25,933,664	25,413,153
投資物業		32,682,284	32,438,435
預付土地租金		2,480,780	2,359,772
勘探及評估資產		309,386	174,935
採礦權		538,126	542,180
油氣資產		1,105,609	957,612
無形資產		11,616,658	10,880,302
商譽		15,726,432	15,203,443
於合營企業之投資		24,383,517	20,418,447
於聯營企業之投資		78,414,369	61,721,901
可供出售投資		-	111,575,761
以公允價值計量且其變動計入損益的金融資產		28,768,698	-
以公允價值計量且其變動計入其他綜合收益的金融資產		59,342,890	-
以攤餘成本計量的債項資產		13,956,510	-
開發中物業		24,194,143	22,850,114
應收借款		-	2,393,352
應收關聯公司款項		33,832	-
預付款項、按金及其他應收款項		2,266,325	3,072,337
遞延稅項資產		4,784,665	3,852,666
存貨		402,011	188,918
有關投資連結產品之保單持有人賬戶資產		160,158	858,734
應收保費及分保賬款		155,104	152,094
應收分保準備金		4,565,621	4,630,070
定期存款		351,561	964,496
拆放同業		114,773	117,035
客戶貸款和墊款		601,865	2,543,362
衍生金融工具		268,736	363,961
應收融資租賃款		443,855	599,046
非流動資產合計		333,601,572	324,272,126

		2018年 6月30日 人民幣千元 (未經審核)	2017年 12月31日 人民幣千元 (經審核)
	附註		
流動資產			
現金及銀行結餘		88,555,222	81,651,571
以公允價值計量且其變動計入損益的投資		-	17,158,173
以公允價值計量且其變動計入損益的金融資產		21,220,097	-
以公允價值計量且其變動計入其他綜合收益的金融資產		23,934,504	-
以攤餘成本計量的債項資產		3,448,975	-
衍生金融工具		637,207	1,122,387
應收貿易款項及票據	11	6,546,369	6,349,958
合同資產		122,801	-
預付款、按金及其他應收款項		16,926,773	14,081,682
存貨		4,646,471	4,182,799
待售已落成物業		8,901,233	8,343,896
開發中物業		15,639,245	18,517,485
應收借款		-	982,891
應收控股公司款項		657	-
應收關聯公司款項		17,399,994	12,309,468
可供出售投資		-	25,116,703
有關投資連結產品之保單持有人賬戶資產		193,740	511,285
應收保費及分保賬款		10,629,291	8,932,147
應收分保準備金		2,412,755	2,170,922
拆放同業		10,957	345
客戶貸款和墊款		5,236,087	3,803,068
應收融資租賃款		1,829,512	1,749,081
		228,291,890	206,983,861
分類為持作至出售的處置組中資產		2,398,652	2,532,067
流動資產合計		230,690,542	209,515,928

		2018年 6月30日 人民幣千元 (未經審核)	2017年 12月31日 人民幣千元 (經審核)
流動負債			
計息銀行借款及其他借款	12	72,028,292	58,027,951
可轉換債券	13	-	81,428
合同負債		20,310,556	-
應付貿易款項及票據	14	12,753,329	12,368,277
應計負債及其他應付款項		23,978,088	41,911,579
應付稅項		5,459,821	6,419,801
應付融資租賃款		75,999	68,323
吸收存款		38,165,921	34,971,708
應付控股公司款項		2,192,034	769,062
應付關聯公司款項		8,252,437	3,922,928
衍生金融工具		1,287,624	1,065,674
應付經紀業務客戶賬款		99,935	40,967
未到期責任準備金		6,502,134	5,845,267
未決賠款準備		14,045,274	13,325,966
未到期風險準備金		440,318	384,049
有關連結合約之金融負債		154,064	351,138
投資合約負債		8,112,220	5,856,188
其他壽險合同責任準備金		1,250,342	1,475,431
應付保費及分保賬款		6,005,768	4,896,620
同業存入		2,133,710	1,101,553
同業拆入		78,083	268,165
		223,325,949	193,152,075
直接與分類為持作出售的資產相關的負債		208,388	204,047
流動負債合計		223,534,337	193,356,122
流動資產淨額		7,156,205	16,159,806
資產總額減流動負債		340,757,777	340,431,932

		2018年 6月30日 人民幣千元 (未經審核)	2017年 12月31日 人民幣千元 (經審核)
非流動負債			
計息銀行借款及其他借款	12	90,436,838	92,347,113
合同負債		7,646	-
應付融資租賃款		312,280	268,911
吸收存款		90,351	105,859
衍生金融工具		564,615	689,354
遞延收入		763,976	894,450
其他長期應付款項		9,412,199	5,968,071
遞延稅項負債		10,011,932	10,326,318
未決賠款準備		17,693,727	18,291,386
有關連結合約之金融負債		199,826	1,018,881
投資合約負債		58,953,899	59,649,260
其他壽險合同責任準備金		14,546,642	13,862,939
應付保費及分保賬款		135,303	142,034
同業存入		445,854	455,075
非流動負債合計		203,575,088	204,019,651
淨資產		137,182,689	136,412,281
權益			
歸屬於母公司股東之權益			
股本		36,660,886	36,485,351
庫存股		(137,515)	(108,757)
可轉換債券的權益部分		-	18,054
其他儲備		63,302,923	64,566,106
		99,826,294	100,960,754
非控股權益		37,356,395	35,451,527
權益合計		137,182,689	136,412,281

董事
郭廣昌

董事
王燦

簡明中期綜合權益變動表

截至2018年6月30日止六個月

	歸屬於母公司股東之權益											非控股 權益	權益 合計
	已發行 股本	庫存股	其他 虧絀	法定盈餘 公積金	公允價值 儲備	其他 公積金	可轉換 債券	留存 收益	匯率 波動儲備	合計			
	人民幣千元	人民幣千元	人民幣千元	人民幣千元	人民幣千元	人民幣千元	人民幣千元	人民幣千元	人民幣千元	人民幣千元	人民幣千元		
於2017年12月31日(經審核)	36,485,351	(108,757)	(443,540)	7,406,761	5,718,058	1,017,528	18,054	51,622,339	(755,040)	100,960,754	35,451,527	136,412,281	
採用HKFRS 9和HKFRS 15的 影響(附註2.2)	-	-	-	-	(1,223,058)	-	-	1,159,328	-	(63,730)	(10,999)	(74,729)	
於2018年1月1日(未經審核)	36,485,351	(108,757)	(443,540)	7,406,761	4,495,000	1,017,528	18,054	52,781,667	(755,040)	100,897,024	35,440,528	136,337,552	
本期綜合收益/(虧損)總額	-	-	-	-	(3,732,379)	(321,331)	-	6,858,320	(720,603)	2,084,007	919,571	3,003,578	
收購附屬公司(附註16(a))	-	-	-	-	-	-	-	-	-	-	662,951	662,951	
支付附屬公司非控股股東股息	-	-	-	-	-	-	-	-	-	-	(942,996)	(942,996)	
留存利潤轉入	-	-	-	1,440,308	-	-	-	(1,440,308)	-	-	-	-	
處置附屬公司(附註16(b))	-	-	-	-	-	-	-	-	-	-	(21,703)	(21,703)	
可轉換債券轉換為普通股(附註13)	99,190	-	-	-	-	-	(18,054)	-	-	81,136	-	81,136	
宣告發放期末股息	-	-	-	-	-	-	-	(2,511,949)	-	(2,511,949)	-	(2,511,949)	
分佔聯營企業其他公積金	-	-	-	-	-	(11,458)	-	-	-	(11,458)	(7,734)	(19,192)	
增購附屬公司權益	-	-	-	-	-	(683,498)	-	-	-	(683,498)	(739,127)	(1,422,625)	
附屬公司非控股股東注資	-	-	-	-	-	-	-	-	-	-	741,855	741,855	
視同收購一間附屬公司部分權益	-	-	-	-	-	(117)	-	-	-	(117)	117	-	
視同出售一間附屬公司部分權益	-	-	-	-	-	228,233	-	-	-	228,233	1,265,508	1,493,741	
重分類授予一間附屬公司非控股股東的 股份贖回期權至負債	-	-	-	-	-	3,530	-	-	-	3,530	(3,530)	-	
股份回購	-	-	-	-	-	-	-	(329,433)	-	(329,433)	-	(329,433)	
未喪失控制權處置一間 附屬公司部分權益	-	-	-	-	-	11,836	-	-	-	11,836	40,014	51,850	
本公司之以權益結算之以股份 為基礎的支付**	76,345	(28,758)	-	-	-	8,819	-	-	-	56,406	-	56,406	
本公司之一間附屬公司之以權益結算 之以股份為基礎的支付	-	-	-	-	-	577	-	-	-	577	941	1,518	
2018年6月30日(未經審核)	36,660,886	(137,515)	(443,540)*	8,847,069*	762,621*	254,119*	-	55,358,297*	(1,475,643)*	99,826,294	37,356,395	137,182,689	

* 該等儲備賬戶於簡明中期綜合財務狀況表中構成了其他綜合儲備人民幣63,302,923,000元。

** 根據本公司公布的股份獎勵計劃，本公司發行及通過本公司設立的僱員受益信託配發了5,367,150股新股。該項股份獎勵被授予特定對象且將於滿足歸屬條件時予以歸屬。本期歸屬之股數為4,436,850股。

	歸屬於母公司股東之權益											權益 合計
	已發行 股本 人民幣千元	庫存股 人民幣千元	其他 虧蝕 人民幣千元	法定盈餘 公積金 人民幣千元	公允價值 儲備 人民幣千元	其他 公積金 人民幣千元	可轉換 債券 人民幣千元	留存 收益 人民幣千元	匯率 波動儲備 人民幣千元	合計 人民幣千元	非控股 權益 人民幣千元	
於2017年1月1日(經審核)	36,157,089	(93,008)	(443,540)	6,359,899	7,567,180	2,278,620	68,674	41,481,920	(1,009,835)	92,366,999	30,506,829	122,873,828
本期綜合收益/(虧損)總額	-	-	-	-	1,852,078	(739,845)	-	5,864,471	785,560	7,762,264	3,039,866	10,802,130
收購附屬公司	-	-	-	-	-	-	-	-	-	-	64,719	64,719
支付附屬公司非控股股東股息	-	-	-	-	-	-	-	-	-	-	(916,507)	(916,507)
留存利潤轉入	-	-	-	805,851	-	-	-	(805,851)	-	-	-	-
處置附屬公司	-	-	-	-	-	-	-	-	-	-	3,136	3,136
可轉換債券轉換為普通股	85,622	-	-	-	-	-	(15,445)	-	-	70,177	-	70,177
宣告發放期末股息	-	-	-	-	-	-	-	(1,613,959)	-	(1,613,959)	-	(1,613,959)
分佔聯營企業其他公積金	-	-	-	-	-	(44,423)	-	-	-	(44,423)	(44,832)	(89,255)
分佔合營企業其他公積金	-	-	-	-	-	(69,451)	-	-	-	(69,451)	-	(69,451)
增購附屬公司權益	-	-	-	-	-	(256,460)	-	-	-	(256,460)	(549,375)	(805,835)
附屬公司非控股股東注資	-	-	-	-	-	-	-	-	-	-	281,634	281,634
視同出售一間附屬公司部分權益	-	-	-	-	-	832,770	-	-	-	832,770	2,014,568	2,847,338
重分類授予一間附屬公司非控股股東的 股份贖回期權至負債	-	-	-	-	-	(108,382)	-	-	-	(108,382)	(110,338)	(218,720)
股份回購	-	-	-	-	-	-	-	(227,227)	-	(227,227)	-	(227,227)
未喪失控制權處置一間 附屬公司部分權益	-	-	-	-	-	1,197	-	-	-	1,197	24	1,221
本公司之以權益結算之以股份 為基礎的支付**	51,018	(16,058)	-	-	-	9,933	-	-	-	44,893	-	44,893
本公司之一間附屬公司之以權益結算 之以股份為基礎的支付	-	-	-	-	-	1,951	-	-	-	1,951	3,227	5,178
2017年6月30日(未經審核)	36,293,729	(109,066)	(443,540)*	7,165,750*	9,419,258*	1,905,910*	53,229	44,699,354*	(224,275)*	98,760,349	34,292,951	133,053,300

* 該等儲備賬戶構成了其他綜合儲備人民幣62,522,457,000元。

** 根據本公司公布的股份獎勵計劃，本公司發行及通過本公司設立的僱員受益信託配發了4,605,200股新股。該項股份獎勵被授予特定對象且將於滿足歸屬條件時予以歸屬。本期歸屬之股數為2,945,250股。

簡明中期綜合現金流量表

截至2018年6月30日止六個月

	附註	截至6月30日止六個月	
		2018年 人民幣千元 (未經審核)	2017年 人民幣千元 (未經審核)
經營活動產生之現金流量			
經營業務現金流入		8,156,615	11,549,380
已付稅金		(3,392,355)	(2,040,440)
經營活動現金流入淨額		4,764,260	9,508,940
投資活動產生之現金流量			
購買物業、廠房及設備，預付土地租金，無形資產， 勘探及評估資產和油氣資產		(3,639,893)	(3,082,021)
投資物業增加		(737,330)	(453,563)
購買金融資產		(51,868,913)	(98,997,488)
處置金融資產		51,008,840	91,507,817
處置物業、廠房及設備，無形資產，預付土地租金， 投資物業及油氣資產所得款項		586,723	226,988
出售附屬公司	16(b)	2,644,478	18,550,315
處置附屬公司部分權益		-	1,221
出售或部分出售聯營企業及合營企業所得款項		628,468	799,257
收購附屬公司	16(a)	(407,996)	160,861
收購及新設聯營企業及合營企業		(8,340,057)	(5,052,691)
金融資產，聯營企業及合營企業所收股息和利息		2,006,175	2,568,228
向合營企業及聯營企業提供之股東借款		(639,903)	(741,772)
原定到期日超過三個月的定期存款及已抵押銀行結餘減少／(增加)		5,039,749	(738,782)
擬收購之預付款項		(364,004)	(1,003,155)
已收利息		317,566	194,544
投資活動現金(流出)／流入淨額		(3,766,097)	3,939,759

	截至6月30日止六個月	
	2018年 人民幣千元 (未經審核)	2017年 人民幣千元 (未經審核)
融資活動產生之現金流量		
附屬公司非控股股東注資所得款項	2,688,579	3,128,972
新增銀行及其他借款	58,254,979	52,899,653
償還銀行及其他借款	(43,934,139)	(37,708,565)
已付附屬公司非控股股東股息	(410,600)	(775,100)
增購附屬公司權益	(1,415,565)	(799,768)
已付利息	(3,787,601)	(2,865,977)
已付股東股息	(371,957)	(633,325)
股份回購	(329,433)	(227,227)
其他	(14,222)	50,353
融資活動現金流入淨額	10,680,041	13,069,016
現金及等同現金項目增加淨額	11,678,204	26,517,715
期初的現金及等同現金項目	68,567,445	38,705,283
期末的現金及等同現金項目	80,245,649	65,222,998
現金及等同現金項目結餘分析：		
期末的現金及銀行結餘	88,906,783	78,241,628
減：原定到期日超過三個月的定期存款及已抵押銀行結餘	(6,660,987)	(11,236,034)
法定存款準備金	(395,984)	(313,242)
受限制的預售物業之款項	(1,604,163)	(1,472,432)
載於綜合財務狀況表之現金及等同現金項目	80,245,649	65,219,920
分類為持作出售的處置組中資產相關的現金及銀行結餘	-	3,078
合併現金流量表中列示之現金及等同現金項目	80,245,649	65,222,998

簡明中期綜合財務報表附註

截至2018年6月30日止六個月

1. 公司資料

復星國際有限公司（「本公司」）於2004年12月24日在香港根據香港公司條例註冊成立為有限責任公司。

本公司的註冊辦事處位於香港中環花園道3號中國工商銀行大廈808室。

本公司及其附屬公司（以下統稱「本集團」）主要業務包括健康生態、快樂生態以及富足生態。其中，富足生態包括保險及金融、投資和蜂巢地產三大板塊。

本公司的控股公司及最終控股公司分別為復星控股有限公司及復星國際控股有限公司，分別於香港及英屬處女群島註冊成立。最終控股股東為郭廣昌先生。

本公司於2007年7月16日在香港聯合交易所有限公司（「香港聯交所」）主板掛牌上市。

2. 編製基礎及本集團會計政策變動

2.1 編製基礎

本未經審核的簡明中期綜合財務報表，其中包括本集團於2018年6月30日之簡明中期綜合財務狀況表，以及截至2018年6月30日止六個月（「本期間」）之簡明中期綜合損益表、綜合收益表、綜合權益變動表及綜合現金流量表，乃根據香港會計師公會頒布之香港會計準則第34號《中期財務報告》編製。

本未經審核的簡明中期綜合財務報表並未包括年度財務報表須披露之所有數據及事項，故應連同本集團截至2017年12月31日止的年度財務報表一併閱讀。

2. 編製基礎及本集團會計政策變動 (續)

2.2 本集團採納之新制定準則、詮釋及修訂稿

編製簡明中期綜合財務報表所採納的會計政策與編製本集團截至2017年12月31日止年度的年度綜合財務報表所依循者貫徹一致，惟採納由2018年1月1日起生效的新訂準則及修訂。本集團並未提早採納已頒布但尚未生效的任何其他準則、詮釋或修訂。

本集團首次應用香港財務報告準則第15號客戶合同收益及香港財務報告準則第9號金融工具。根據香港會計準則第34號的要求，這些變化的性質和影響在其後予以披露。

其他若干修訂及解釋於2018年首次適用，但對本集團的簡明中期綜合財務報表並無影響。

2.2.1 香港財務報告準則第9號 — 金融工具以及香港財務報告準則第4號修正案

本集團自2018年1月1日起，採用香港財務報告準則第9號以取代香港會計準則第39號。根據香港財務報告準則第9號的選擇政策，集團選擇繼續採用與香港會計準則第39號一致的對沖會計。香港財務報告準則第4號修正案於2017年1月份發布，該修正案允許企業採用重疊法，即允許本集團指定符合以下標準的金融資產：(a)在香港財務報告準則第9號下以公允價值計量且其變動進入損益，但在香港會計準則第39號下並不會以公允價值計量且其變動進入損益的及(b)並非因與香港財務報告準則第4號所規定的保險合同無關的活動而持有。

本集團並未就香港財務報告準則第9號範圍內的金融工具重述2017年的比較財務信息。因此，2017年的比較財務信息乃根據香港會計準則第39號編製，與2018年呈列的資料不具可比性。採納香港財務報告準則第9號產生的差異已經在2018年1月1日的留存收益與公允價值儲備中直接確認，並在附註2.2.1(d)中披露。本集團選擇採用重疊法指定若干合格的金融資產，以解決當香港財務報告準則第9號於香港財務報告準則第17號之前應用時，額外產生的若干會計上錯配的可能（香港財務報告準則第4號範圍內的保險合同及其他合同產生的合格金融資產及相關負債）及對損益穩定性的影響。

(a) 分類與計量的變動

以公允價值計量且其變動計入損益的金融資產和金融負債通常以公允價值進行初始計量。其他金融工具的初始計量也基於其公允價值，但根據直接相關的交易或發行成本進行調整。

根據香港財務報告準則第9號，債項金融工具其後按公允價值計量且其變動計入損益（「FVPL」），以攤餘成本計量，或公允價值計量且其變動進入其他綜合收益（「FVOCI」）進行計量。分類基於兩個標準：集團管理資產的業務模式；以及工具的合約現金流是否代表未償還金額的「僅本金和利息支付」部分（「SPPI標準」）。

2. 編製基礎及本集團會計政策變動 (續)

2.2 本集團採納之新制定準則、詮釋及修訂稿 (續)

2.2.1 香港財務報告準則第9號 – 金融工具以及香港財務報告準則第4號修正案 (續)

(a) 分類與計量的變動 (續)

本集團債項金融資產的分類及計量如下：

- 按攤餘成本計量的債項工具，其業務模式是持有金融資產以收回符合SPPI標準的合約現金流量。
- FVOCI的債項工具將在終止確認時，將收益或損失轉回損益表。此類別的金融資產是本集團的債項工具，符合SPPI標準，其業務模式為持有以獲取現金流量或出售套現。在香港會計準則第39號下，本集團的債項工具被分類為可供出售金融資產。

其他金融資產分類及後續計量如下：

FVOCI的權益工具，在終止確認時，不會將收益或損失轉回損益表。這類資產是逐一確定的。此類別僅包括本集團擬在可預見的未來持有的權益工具，且本集團在初始確認或轉換時已經不可撤銷地選擇該分類。本集團將部分權益工具分類為FVOCI的權益工具。根據香港財務報告準則第9號，FVOCI的權益工具毋須進行減值評估。在香港會計準則第39號下，本集團的此類權益工具分類為可供出售金融資產。

FVPL的金融資產包括持作買賣的金融資產，除現金流量套期工具之外的衍生工具及權益工具，且本集團並未於初始確認或交易時不可撤銷地選擇在FVOCI進行分類。此類別還包括其現金流量特徵未通過SPPI標準或其業務模式目標並非是收取合同現金流量或出售變現的金融資產。根據香港會計準則第39號，本集團的股權投資歸類為可供出售金融資產或以公允價值計量且其變動計入損益的投資。

金融負債的會計處理與香港會計準則第39號大致相同，惟處理因實體自身與FVPL指定的負債有關的信貸風險而產生的收益或虧損除外。此類變動在其他綜合收益中列報，未來並不能重新分類至損益表。

根據香港財務報告準則第9號，嵌入式衍生工具不再與主體金融資產分開，而是根據業務模型及其合同條款進行分類。

嵌入金融負債和非金融主合同的衍生工具的會計處理未發生變化。

2. 編製基礎及本集團會計政策變動 (續)

2.2 本集團採納之新制定準則、詮釋及修訂稿 (續)

2.2.1 香港財務報告準則第9號 – 金融工具以及香港財務報告準則第4號修正案 (續)

(b) 減值

採納香港財務報告準則第9號已從根本上改變本集團對金融資產減值虧損的會計處理方法，並採用前瞻性預期信用虧損（「ECL」）方法取代香港會計準則第39號的已發生虧損方法。

香港財務報告準則第9號要求本集團為非FVPL持有的所有貸款及其他債項金融資產，合同資產，租賃應收款，簽出貸款承諾及財務擔保合同等確認ECL的減值準備。

ECL以所有預期現金不足額（即本集團根據合約應得的現金流量和本集團預期收到的現金流量之間的差額）的現值計量。

就合約資產及貿易及其他應收款項而言，本集團已應用該準則的簡化方法，並已根據資產存續期間的預期信用虧損計算預期信用損失。本集團已根據本集團的歷史信貸虧損經驗建立撥備矩陣，並根據債務人及經濟環境的具體前瞻因素作出調整。

對於其他債項金融資產（如FVOCI的貸款和債項證券投資等），合同資產，租賃應收款，簽出貸款承諾及財務擔保合同等，預期信用虧損是基於12個月的ECL。在報告日後12個月內可能出現的金融工具違約事件導致的ECL是整個資產存續期間的ECL的一部分。但是，當發現信用風險顯著增加時，減值準備將以整個資產存續期間的ECL計提。

採納香港財務報告準則第9號的ECL規定導致本集團債項金融資產的減值準備增加，減值準備增加導致留存收益及儲備調整。

進一步詳情披露於附註2.2.1(d)。

(c) 對沖會計

香港財務報告準則第9號的一般對沖會計規定旨在簡化對沖會計，與風險管理策略建立更緊密的聯繫，並允許對沖會計應用於更多種對沖工具及風險。然而，香港財務報告準則第9號並未明確規定宏觀對沖會計的會計處理策略，因此，香港財務報告準則第9號的會計政策選擇中包括了保留香港會計準則第39號對沖會計的選項。本集團選擇繼續採用香港會計準則第39號的對沖會計之會計處理。

2. 編製基礎及本集團會計政策變動 (續)

2.2 本集團採納之新制定準則、詮釋及修訂稿 (續)

2.2.1 香港財務報告準則第9號 – 金融工具以及香港財務報告準則第4號修正案 (續)

(d) 採用香港財務報告準則第9號的重大影響披露如下：

採用香港財務報告準則第9號對於2018年1月1日歸屬於母公司股東的留存收益與公允價值儲備調整已經確認於2018年6月30日止的綜合權益變動表並披露相關影響如下：

	公允價值儲備與 留存收益 人民幣千元
歸屬於母公司股東之公允價值儲備	
於2017年12月31日根據香港會計準則第39號之結餘 (經審計)	5,718,058
從可供出售投資重分類至以攤餘成本計量的債項資產	(117,912)
從可供出售投資 (債權與股權) 重分類至以公允價值計量且變動計入損益的金融資產	(3,764,936)
在香港財務報告準則第9號下以公允價值計量 且其變動計入其他綜合收益的債項資產確認的預期信用損失	361,954
以成本法計量的可供出售投資重分類至以公允價值計量 且變動計入其他綜合收益的投資之重新評估	(3,019)
採用重疊法下重分類公允價值儲備與留存收益	1,948,399
以上遞延稅項影響	352,456
於2018年1月1日根據香港財務報告準則第9號之結餘 (未經審計)	4,495,000
歸屬於母公司股東之留存收益	
於2017年12月31日根據香港會計準則第39號之結餘 (經審計)	51,622,339
以攤餘法計量的金融資產及按成本法計量的可供出售投資分類至以 公允價值計量且變動計入損益的金融資產之重新評估	3,241
從可供出售投資 (債權與股權) 重分類至以公允價值計量且變動計入損益的金融資產	3,764,936
在香港財務報告準則第9號下確認的預期信用損失	(380,493)
採用重疊法下重分類公允價值儲備與留存收益	(1,948,399)
以上遞延稅項影響	(312,051)
於2018年1月1日根據香港財務報告準則第9號之結餘 (未經審計)	52,749,573
採用香港財務報告準則第9號下歸屬於母公司股東之權益變動總額 (未經審計)	(95,824)
對於非控股權益之變動總額 (未經審計)	(10,999)

2. 編製基礎及本集團會計政策變動 (續)

2.2 本集團採納之新制定準則、詮釋及修訂稿 (續)

2.2.1 香港財務報告準則第9號 – 金融工具以及香港財務報告準則第4號修正案 (續)

(d) 採用香港財務報告準則第9號的重大影響披露如下：(續)

下表將根據香港會計準則第39號計提的期初撥備總額與根據香港財務報告準則第9號ECL法計提的撥備進行核對。

人民幣千元	虧損撥備	重新評估	虧損撥備
	HKAS 39 2017年12月31日	ECL	HKFRS 9 2018年1月1日
減值撥備			
借款及應收款項於HKAS 39 / 以攤餘成本計量的 金融資產於HKFRS 9	724,108	26,572	750,680
可供出售金融資產 – 債權於HKAS 39 / 按攤餘成本計量的 債項資產於HKFRS 9	-	1,994	1,994
可供出售金融資產 – 債權於HKAS 39 / 以公允價值計量且 其變動計入其他綜合收益於HKFRS 9	1,131,889	425,129	1,557,018

於2018年1月1日根據HKAS 39的賬面值與根據HKFRS 9的重大金融工具科目餘額分類核對列示如下：

人民幣千元	HKAS 39		重新分類	重新評估		HKFRS 9 金額
	類別	金額		ECL	其它	
以公允價值計量且變動計入損益的投資	FVPL	17,158,173	(17,158,173)	-	-	不適用
轉到：以公允價值計量且變動計入 損益金融資產		不適用	17,158,173	-	-	17,158,173 ^a
可供出售投資	AFS	136,692,464	(136,692,464)	-	-	不適用
轉到：以公允價值計量且變動計入 損益的金融資產		不適用	30,257,179	-	998	30,258,177 ^a
轉到：以公允價值計量且變動計入 其他綜合收益的債項資產		不適用	83,678,242	-	-	83,678,242 ^b
轉到：以公允價值計量且變動計入 其他綜合收益的股權資產		不適用	9,912,911	-	(7,679)	9,905,232 ^c
轉到：以攤餘成本計量的債項資產		不適用	12,844,132	(1,994)	(117,912)	12,724,226 ^d
客戶貸款和墊款	L&R¹	6,346,430	-	(1,300)	-	6,345,130^e
應收貿易款項和票據	L&R	6,349,958	-	(16,157)	-	6,333,801^f
應收借款	L&R	3,376,243	(3,376,243)	-	-	不適用
轉到：以攤餘成本計量的債項資產		不適用	2,250,540	(9,115)	-	2,241,425 ^d
轉到：以公允價值計量且變動 計入損益的資產		不適用	982,453	-	663	983,116 ^a
轉到：以公允價值計量且變動計入 其他綜合收益的債項資產		不適用	143,250	-	-	143,250 ^b

2. 編製基礎及本集團會計政策變動 (續)

2.2 本集團採納之新制定準則、詮釋及修訂稿 (續)

2.2.1 香港財務報告準則第9號 – 金融工具以及香港財務報告準則第4號修正案 (續)

(d) 採用香港財務報告準則第9號的重大影響披露如下：(續)

	附註	HKFRS 9	
		種類	金額
以公允價值計量且變動計入損益的金融資產	a	FVPL	48,399,466
以公允價值計量且變動計入其他綜合收益的債項資產	b	FVOCI	83,821,492
以公允價值計量且變動計入其他綜合收益的股權資產	c	FVOCI	9,905,232
以攤餘成本計量的債項資產	d	AC ²	14,965,651
客戶貸款和墊款	e	AC	6,345,130
應收貿易款項和票據	f	AC	6,333,801

¹L&R：借款和應收款項

²AC：以攤餘成本計量

2.2.2 香港財務報告準則第15號 – 客戶合約收益

香港財務報告準則第15號取代香港會計準則第11號建築合約，香港會計準則第18號收益及相關詮釋，並適用於與客戶訂立合約產生的所有收入，除非該合約屬於其他標準。

本集團採用修正追溯法採納香港財務報告準則第15號。根據該追溯法，本集團選擇僅追溯於2018年1月1日未完成的合約。本集團於留存收益期初餘額中確認首次應用新收入準則的累積影響。比較財務信息並未重述，並繼續根據這些期間有效的會計準則進行報告。於2018年1月1日，因適用香港財務報告準則第15號而導致的年初留存收益增加人民幣32,094,000元。

(a) 收入確認的會計處理

本集團確認的收入反映向客戶轉讓承諾貨品或服務之收益款項，反映該實體預期有權向客戶收取的該貨品或服務的對價。收入的確認金額反映了本集團預期在交換貨物或服務時有權獲得的對價，使用五步模型。

(b) 客戶合同收益

本集團確認的大部分收入與客戶合約產生的銷售有關。在對這些合同進行會計處理時，本集團確認收入的金額反映了其預期在交換貨物或服務時有權獲得的對價。對於與客戶簽訂的每份合同，本集團：

- 識別與客戶訂立之合約；
- 識別合約中之履約責任；
- 確定交易價格；

2. 編製基礎及本集團會計政策變動 (續)

2.2 本集團採納之新制定準則、詮釋及修訂稿 (續)

2.2.2 香港財務報告準則第15號 – 客戶合約收益 (續)

(b) 客戶合同收益 (續)

- 將交易價分配至合約中之履約責任；和
- 實體於達成履約責任時（或就此）確認收益，即於特定履約責任相關之商品或服務之「控制權」轉讓予客戶時。

有關本集團特定業務活動的收入確認如下：

(1) 銷售商品和提供服務

收入在資產控制權轉移給客戶時確認。根據合同條款和適用於合同的法律，資產的控制可以隨時間或在某個時間點進行轉移。

如果隨着時間推移控制資產轉移，則在合同期內通過參考完全履行履約義務的進度確認收入。否則，收入在客戶獲得資產控制權的時間點確認。

完全履行履約義務的進展乃根據本集團為履行履約義務所作出的努力或投入而計量，並參考截至報告期末所產生的合約成本佔每份合約估計總成本的百分比。

在釐定交易價格時，如果融資成分重大，則本集團會調整承諾的對價金額。

在與客戶訂立合約後，本集團有權獲得客戶的對價，並承擔向客戶轉讓貨品或服務的履約義務。這些權利和業績的組合根據剩餘權利與履約義務之間的關係產生淨資產或淨負債。如果剩餘權利的計量超過剩餘履約義務的計量，合約為資產並確認為合同資產。相反，如果剩餘履約義務的計量超過剩餘權利的計量，則合約為負債並確認為合同負債。

如果本集團預期收回這些成本，則本集團在合同資產內確認與客戶簽訂合同的增量成本。

(2) 保險業務收入

鑑於保險合約在香港財務報告準則第15號的範圍外，新準則對保險業務收入的會計處理沒有影響。

3. 經營季節性

本集團之經營不存在季節性。

4. 營運板塊資料

出於管理目的，本集團根據提供之產品及服務劃分業務單元，並有如下五個報告分部：

- (i) 健康生態板塊主要進行研發、生產、銷售及買賣醫藥及健康產品，並且提供醫療服務；
- (ii) 快樂生態板塊主要從事旅遊及休閒、時尚及體驗式產品及服務的產業運營與投資；
- (iii) 保險及金融板塊主要從事保險業務、銀行及其他金融業務的運營與投資；
- (iv) 投資板塊包含一級市場投資、二級市場投資、資產管理公司及本集團其他公司的投資；及
- (v) 蜂巢地產板塊主要進行蜂巢城市物業的開發及運營。

上述保險及金融板塊、投資板塊及蜂巢地產板塊均屬於本集團的富足生態板塊。

管理層對其下各營運板塊的經營業績分開管理，以此決定資源分配和業績評估。本期間，為了與其商業發展戰略更加吻合，管理層改變了其內部組織結構，導致報告分部發生變化，集團內部部分公司進行了重新分類，以反映上述變化。

板塊業績基於各項予呈報的板塊利潤或虧損進行評價，該板塊利潤或虧損以經調整的稅後利潤或虧損進行計量。該經調整的稅後利潤或虧損將總部產生的開支排除在外。除此以外，其計量與本集團之稅後利潤或虧損的計量相一致。

各板塊間的銷售及轉讓，參照與第三方進行交易所採用的當時市場公允價格制定。

4. 營運板塊資料 (續)

截至2018年6月30日止六個月(未經審核)

	健康生態	快樂生態	富足生態				內部抵消	合計
	人民幣千元	人民幣千元	保險及金融 人民幣千元	投資 人民幣千元	蜂巢地產 人民幣千元	人民幣千元		
板塊收入：								
向外界客戶銷售	13,736,118	8,708,191	12,582,977	1,927,861	6,556,613	-	43,511,760	
板塊間銷售	248,832	372	62,009	7,869	18,288	(337,370)	-	
總計	13,984,950	8,708,563	12,644,986	1,935,730	6,574,901	(337,370)	43,511,760	
板塊業績	2,545,578	955,745	2,821,417	3,799,921	1,257,989	(32,150)	11,348,500	
未分配開支							(1,074,064)	
稅前利潤	2,545,578	955,745	2,821,417	3,799,921	1,257,989	(32,150)	10,274,436	
稅項	(210,753)	12,703	(544,430)	(262,757)	(852,292)	(2,904)	(1,860,433)	
本期利潤	2,334,825	968,448	2,276,987	3,537,164	405,697	(35,054)	8,414,003	
其他板塊信息								
利息及股息收入	64,705	31,467	1,719,897	312,146	86,676	(48,760)	2,166,131	
其他收入及收益 (不包括利息及股息收入)	960,549	1,504,265	1,498,142	4,734,574	190,777	(89,943)	8,798,364	
重疊法下重分類之利益	-	-	1,873,225	-	-	-	1,873,225	
於綜合損益表中確認的減值 虧損，淨額	(36,134)	(29)	(332,696)	(167)	2,682	-	(366,344)	
財務費用	(471,863)	(46,734)	(96,957)	(2,465,067)	(401,212)	192,353	(3,289,480)	
應佔利潤及虧損								
— 合營企業	1,972	(3,435)	(842)	533,297	342,168	-	873,160	
— 聯營企業	774,710	42,455	809,079	896,185	(145)	(22,673)	2,499,611	

4. 營運板塊資料 (續)

截至2017年6月30日止六個月(未經審核)(經重述)

	健康生態		快樂生態		富足生態		合計
	人民幣千元	人民幣千元	保險及金融 人民幣千元	投資 人民幣千元	蜂巢地產 人民幣千元	內部抵消 人民幣千元	
板塊收入：							
向外界客戶銷售	10,066,451	6,525,746	14,220,371	1,721,246	3,738,950	-	36,272,764
板塊間銷售	228,178	-	66,512	-	9,758	(304,448)	-
總計	10,294,629	6,525,746	14,286,883	1,721,246	3,748,708	(304,448)	36,272,764
板塊業績	2,281,347	1,081,886	2,201,834	3,406,855	1,276,475	(1,417)	10,246,980
未分配開支							(943,560)
稅前利潤	2,281,347	1,081,886	2,201,834	3,406,855	1,276,475	(1,417)	9,303,420
稅項	(276,797)	(64,135)	(286,020)	(407,279)	(672,333)	(1,743)	(1,708,307)
本期利潤	2,004,550	1,017,751	1,915,814	2,999,576	604,142	(3,160)	7,595,113
其他板塊信息							
利息及股息收入	59,370	6,451	1,629,994	524,301	53,093	(55,704)	2,217,505
其他收入及收益 (不包括利息及股息收入)	790,781	499,366	2,607,933	3,801,960	1,138,997	1,013	8,840,050
於損益表中確認的減值虧損，淨額	(53,520)	(4,016)	(534,032)	(413,329)	(58,798)	-	(1,063,695)
財務費用	(293,039)	(30,268)	(112,112)	(1,976,931)	(381,762)	103,728	(2,690,384)
應佔利潤及虧損							
— 合營企業	(6,070)	(8,635)	(6,291)	605,367	340,452	-	924,823
— 聯營企業	518,943	329,449	726,870	38,816	117,431	(14,774)	1,716,735

* 關於收入的進一步分析如下：

	截至6月30日止六個月	
	2018年 人民幣千元 (未經審核)	2017年 人民幣千元 (未經審核)
保險業務收入	13,994,753	16,860,918
減：分出保費	(1,845,854)	(3,054,014)
淨承保保費	12,148,899	13,806,904
提取未到期責任準備金	(856,351)	(337,796)
已賺保費	11,292,548	13,469,108
銷售商品	17,907,617	12,026,442
提供勞務	14,513,732	10,890,263
小計	43,713,897	36,385,813
減：政府附加費	(202,137)	(113,049)
	43,511,760	36,272,764

4. 營運板塊資料 (續)

於2018年6月30日及2017年12月31日板塊資產和負債的合計情況如下表所示：

板塊資產：

	2018年 6月30日 人民幣千元 (未經審核)	2017年 12月31日 人民幣千元 (經審核) (經重述)
健康生態	81,000,225	75,521,042
快樂生態	45,603,478	38,079,707
富足生態		
保險及金融	247,851,227	241,577,994
投資	87,484,240	76,673,135
蜂巢地產	117,332,685	114,926,651
內部抵銷*	(14,979,741)	(12,990,475)
合併資產合計	564,292,114	533,788,054

板塊負債：

	2018年 6月30日 人民幣千元 (未經審核)	2017年 12月31日 人民幣千元 (經審核) (經重述)
健康生態	39,527,183	35,897,429
快樂生態	27,832,331	16,877,364
富足生態		
保險及金融	186,223,354	185,079,743
投資	113,122,755	100,194,924
蜂巢地產	81,353,889	81,392,701
內部抵銷*	(20,950,087)	(22,066,388)
合併負債合計	427,109,425	397,375,773

- 板塊間借款及其他往來餘額在合併層面予以抵銷。

5. 其他收入及收益

對本集團之其他收入及收益之分析列示如下：

	截至6月30日止六個月	
	2018年	2017年
	人民幣千元 (未經審核)	人民幣千元 (未經審核)
其他收入		
利息收入	347,507	230,688
金融資產之股息及利息	1,818,624	1,986,818
租金收入	250,350	322,021
政府補貼	205,957	86,381
顧問及其他收入	30,170	81,909
投資合同保單之收入	240,552	345,148
其他	874,061	476,583
	3,767,221	3,529,548

	截至6月30日止六個月	
	2018年	2017年
	人民幣千元 (未經審核)	人民幣千元 (未經審核)
收益		
出售附屬公司之收益	11,185	2,094,484
視同出售聯營企業之收益	265,871	-
出售聯營企業之收益	166,053	226,519
出售合營企業之收益	-	276,206
處置物業、廠房及設備之收益	76,244	17,753
處置投資物業收益	1,984	-
處置金融資產投資之收益	1,779,240	-
處置可供出售投資之收益	-	1,950,256
投資物業公允價值調整收益	63,637	581,947
以公允價值計量且變動計入損益的投資公允價值調整之收益	3,958,339	57,132
衍生金融工具公允價值調整之收益	-	890,993
議價收購聯營企業之收益	-	1,109,927
轉回應收保費及分保賬款減值之收益	-	15,697
投資連結產品公允價值變動收益	626	-
匯兌收益淨額	874,095	113,189
出售一間附屬公司導致可供出售投資重新評估儲備由其他綜合收益重新分類至損益	-	173,092
出售一間附屬公司導致匯兌儲備由其他綜合收益重新分類至損益	-	20,812
	7,197,274	7,528,007
其他收入及收益	10,964,495	11,057,555

6. 財務費用

	截至6月30日止六個月	
	2018年 人民幣千元 (未經審核)	2017年 人民幣千元 (未經審核)
利息總額	3,695,263	2,851,331
減：資本化利息	(551,702)	(362,460)
利息開支淨額	3,143,561	2,488,871
銀行手續費及其他財務費用	145,919	201,513
財務費用合計	3,289,480	2,690,384

7. 稅前利潤

本集團的稅前利潤已扣除／(計入) 下列各項：

	截至6月30日止六個月	
	2018年 人民幣千元 (未經審核)	2017年 人民幣千元 (未經審核)
銷售成本	27,892,441	22,627,044
物業、廠房及設備折舊	1,097,462	863,339
攤銷：		
預付土地租金	12,410	25,113
採礦權	4,187	17,729
無形資產	280,317	229,336
油氣資產	119,722	165,848
減值準備計提／(沖回)：		
應收貿易款項和其他應收款項	(8,589)	126,440
存貨	19,906	39,120
待售已落成物業	-	(52,996)
可供出售投資	-	779,508
商譽	-	122,959
客戶貸款和墊款	20,698	64,361
於聯營企業投資	9,293	-
應收保費及分保賬款	124,476	(15,697)
以公允價值計量且變動計入其他綜合收益的債項資產	200,560	-
衍生金融工具之公允價值調整損失／(收益)	1,054,574	(890,993)

8. 稅項

於截至2017年及2018年6月30日止六個月，稅項開支的主要部分如下：

	附註	截至6月30日止六個月	
		2018年 人民幣千元 (未經審核)	2017年 人民幣千元 (未經審核)
即期－葡萄牙、香港及其他地區	(1)	393,139	677,087
即期－中國大陸地區			
－本期間中國大陸地區企業所得稅	(2)	695,724	535,614
－本期間中國大陸地區土地增值稅	(3)	542,046	266,627
遞延稅項		229,524	228,979
本期間稅項開支		1,860,433	1,708,307

附註：

- (1) 源於其他地區應課稅利潤的所得稅按本集團經營業務所在司法權區的現行稅率計算。本期間香港應課稅利潤按在香港取得的估計應課稅利潤的16.5%（2017年6月30日止六個月：16.5%）計提。

Alma Lasers Ltd.（「Alma Lasers」），上海復星醫藥（集團）股份有限公司（「復星醫藥」）之以色列附屬公司，按優惠稅率16%計算所得稅（2017年6月30日止六個月：16%）。

本集團收購於葡萄牙成立之附屬公司，Fidelidade – Companhia de Seguros, S.A., Multicare – Seguros de Saúde, S.A. 及Fidelidade Assistência – Companhia de Seguros, S.A.，按稅率31.5%計算所得稅（2017年6月30日止六個月：29.5%）。

本集團收購於美國註冊的附屬公司，AmeriTrust Group, Inc.及其附屬公司，按稅率21%計算所得稅（2017年6月30日止六個月：35%）。

本集團收購於法國註冊的附屬公司，Club Med Holding及其附屬公司，按稅率34.43%計算所得稅（2017年6月30日止六個月：34.43%）。

本集團收購於德國註冊的附屬公司，Hauck & Aufhäuser Privatbankiers AG及其附屬公司，按稅率32.15%計算所得稅。（2017年6月30日止六個月：32.175%）。

Gland Pharma Limited（「Gland」），於2017年10月收購之復星醫藥之印度附屬公司，2018年4月1日之前按法定及地方稅率34.61%計算所得稅，自2018年4月1日起，按照34.94%計算即期所得稅。

- (2) 中國大陸即期所得稅撥備乃按2008年1月1日生效的《中華人民共和國企業所得稅法》，本集團課稅利潤所適用之法定稅率25%（2017年6月30日止六個月：25%）計算，惟本集團若干中國附屬公司可按優惠稅率0%至20%繳稅除外。

- (3) 根據當地相關稅務部門頒布的稅務通知，本集團自2004年起就銷售和預售物業收入0.5%至5%比例繳納土地增值稅。截至2007年之前，除支付給當地稅務部門上述稅款外，未進一步計提土地增值稅撥備。董事認為相關稅務部門除了上述按銷售或預售物業一定比例向本集團徵收土地增值稅外不會再徵收額外的土地增值稅款。

本期間，本集團預付之土地增值稅為人民幣496,330,000元（2017年6月30日止六個月：人民幣437,063,000元）。此外，本集團根據對最新有關中國土地增值稅法律及法規所載的規定的理解就截至2018年6月30日止六個月期間內出售本集團物業做出額外土地增值稅撥備人民幣252,499,000元（2017年6月30日止六個月：人民幣80,126,000元）。

本期間，由於本集團之部分附屬公司已完成註銷及與當地稅務機關的稅務清算，因此沖回已計提而尚未支付之土地增值稅人民幣206,783,000元（2017年6月30日止六個月：人民幣250,562,000元），計入簡明中期綜合損益表中。

9. 歸屬於母公司普通股股東的每股盈利

計算本期間每股基本盈利係以本期間內歸屬於母公司普通股股東的利潤及本期間內已發行股份加權平均數8,573,957,384股普通股（2017年6月30日止六個月：8,578,900,943股普通股）為基礎。

計算本期間每股稀釋盈利係以本期間內歸屬於母公司普通股股東的利潤為依據，經調整以反映分配給股份獎勵計劃的現金股利和可轉換債券利息。計算中使用的加權平均普通股數系由計算本期間每股基本盈利時所使用的本期間內已發行普通股數，加上假設由於視同歸屬或轉換所有稀釋性潛在普通股而帶來的發行普通股股數之加權平均數。

計算每股基本盈利及每股稀釋盈利的依據如下：

	截至6月30日止六個月	
	2018年 人民幣千元 (未經審核)	2017年 人民幣千元 (未經審核)
盈利		
就計算每股基本盈利而言歸屬於母公司普通股股東的盈利	6,858,320	5,864,471
減：分配給股份獎勵計劃的現金股利	(1,625)	(1,877)
調整後就計算每股基本盈利而言歸屬於母公司普通股股東的盈利	6,856,695	5,862,594
可轉換債券利息	682	12,704
分配給股份獎勵計劃的現金股利	1,625	1,877
就計算每股稀釋盈利而言歸屬於母公司普通股股東的盈利， 用於稀釋每股盈利的計算	6,859,002	5,877,175

	股數 截至6月30日止六個月	
	2018年	2017年
股數		
就計算每股基本盈利而言本期間內已發行普通股加權平均數	8,573,957,384	8,578,900,943
具潛在稀釋的影響－普通股加權平均數：		
－ 股份獎勵計劃	6,041,253	4,364,547
－ 購股權計劃	47,339,149	4,123,876
－ 可轉換債券	4,212,707	35,664,088
計算稀釋每股基本盈利而言的普通股加權平均數	8,631,550,493	8,623,053,454
每股基本盈利（人民幣元）	0.80	0.68
每股稀釋盈利（人民幣元）	0.79	0.68

10. 物業、廠房及設備

	人民幣千元
期初結存價值(經審核)	25,413,153
添置	2,084,143
收購附屬公司(附註16(a))	353,983
出售附屬公司(附註16(b))	(23,428)
處置	(346,190)
本期間折舊	(1,097,462)
匯率調整	(450,535)
期末結存價值(未經審核)	25,933,664

於2018年6月30日，本集團賬面淨值為人民幣5,277,965,000元(2017年12月31日：人民幣4,473,362,000元)的物業、廠房及設備已抵押予銀行，作為獲得計息銀行借款的擔保，詳情載於簡明中期綜合財務報表附註12。

11. 應收貿易款項及票據

	2018年 6月30日 人民幣千元 (未經審核)	2017年 12月31日 人民幣千元 (經審核)
應收貿易款項	5,531,688	5,324,958
應收票據	1,014,681	1,025,000
	6,546,369	6,349,958

於報告日，應收貿易款項基於發票日期之賬齡分析如下：

	2018年 6月30日 人民幣千元 (未經審核)	2017年 12月31日 人民幣千元 (經審核)
未付結餘賬齡：		
90日內	3,814,348	4,373,772
91日至180日	851,756	395,662
181日至365日	577,456	289,561
1至2年	275,545	450,863
2至3年	129,347	49,340
3年以上	133,257	67,354
	5,781,709	5,626,552
減：應收貿易款項減值準備	(250,021)	(301,594)
	5,531,688	5,324,958

11. 應收貿易款項及票據 (續)

本集團的應收貿易款及票據主要來源於健康生態板塊以及蜂巢地產板塊。給予本集團客戶的信貸期如下：

	信貸期
健康生態板塊	90至180天
蜂巢地產板塊	30至360天

於2018年6月30日，本集團有人民幣57,570,000元應收貿易款項及票據作為抵押物用於銀行借款擔保（2017年12月31日：人民幣39,339,000元）。

12. 計息銀行借款及其他借款

	附註	2018年 6月30日 人民幣千元 (未經審核)	2017年 12月31日 人民幣千元 (經審核)
銀行借款：	(1)		
有擔保		2,046,953	2,151,006
有抵押		30,393,388	28,087,191
無抵押		56,027,785	50,933,598
		88,468,126	81,171,795
公司債券及企業債券	(2)	20,401,581	19,587,388
私募票據	(3)	1,997,786	2,990,880
私募債券	(4)	6,487,170	6,480,460
優先票據	(5)	24,329,934	19,859,994
中期票據	(6)	4,392,626	2,398,852
超短期融資券	(7)	3,914,845	5,267,152
其他有抵押借款	(8)	5,882,402	5,817,407
其他無抵押借款	(8)	6,590,660	6,801,136
合計		162,465,130	150,375,064
列作流動負債部分		(72,028,292)	(58,027,951)
非流動負債部分		90,436,838	92,347,113

附註：

(1) 本集團的某些銀行借款和其他借款由以下方式擔保：

以本集團之下列資產作抵押：部分樓宇，人民幣4,878,671,000元（2017年12月31日：人民幣271,442,000元）；在建工程，人民幣399,294,000元（2017年12月31日：人民幣4,201,920,000元）；投資物業，人民幣17,591,769,000元（2017年12月31日：人民幣16,569,869,000元）；預付土地租金，人民幣876,730,000元（2017年12月31日：人民幣884,963,000元）；開發中物業，人民幣10,780,245,000元（2017年12月31日：人民幣12,970,888,000元）；待售已落成物業，人民幣2,379,961,000元（2017年12月31日：人民幣1,137,211,000元）；應收貿易款項及票據，人民幣57,570,000元（2017年12月31日：人民幣39,339,000元）；應收融資租賃款，人民幣1,330,036,000元（2017年12月31日：人民幣984,386,000元）；本期不適用以公允價值計量且其變動計入損益的股權投資（2017年12月31日：人民幣992,560,000元）；於聯營企業之投資，人民幣14,441,674,000元（2017年12月31日：人民幣6,588,124,000元）；以公允價值計量且其變動計入當期損益的金融資產，人民幣4,019,705,000元（2017年12月31日：不適用）；以公允價值計量且其變動計入其他綜合收益的金融資產，人民幣2,871,000,000元（2017年12月31日：不適用）；本期以可供出售實體投資不適用（2017年12月31日：人民幣5,395,434,000元）及附屬公司之投資設定抵押。

本集團銀行結餘，人民幣305,011,000元（2017年12月31日：人民幣307,344,000元）被抵押用於計息銀行借款及其他借款之擔保。

此外，本集團計息銀行借款及其他借款，人民幣1,984,980,000元（2017年12月31日：人民幣1,960,283,000元）由本公司控股公司復星控股有限公司提供擔保以及人民幣61,974,000元（2017年12月31日：人民幣190,723,000元）由本集團附屬公司海南礦業股份有限公司（「海南礦業」）之管理層提供擔保。

銀行借款年利率之範圍為0.45%至9.30%（2017年12月31日：0.45%至6.65%）。

12. 計息銀行借款及其他借款 (續)

附註：(續)

(2) 公司債券和企業債券

於2015年11月20日，復地(集團)股份有限公司(「復地」)發行了面值為人民幣4,000,000,000元、實際年利率為4.39%的五年期國內固定利率債券。利息按年支付，債券到期日為2020年11月20日。

於2015年12月17日，復星地產控股有限公司之間接附屬公司Eynsford Tokutei Mokuteki Kaisha發行了面值為日元1,000,000,000元、票面年利率為三月期東京銀行間同業拆放利率加上5.30%的五年期固定利率債券。利息從2016年4月起按季支付。公司債券的本金需分期償還，債券到期日為2020年12月17日。

於2016年1月21日，上海復星高科技(集團)有限公司(「復星高科技」)發行了面值為人民幣4,000,000,000元、實際年利率為3.89%的五年期國內固定利率債券。利息按年支付，債券到期日為2021年1月21日。

於2016年3月4日，復星醫藥發行了面值為人民幣3,000,000,000元、實際年利率為3.46%的五年期國內固定利率債券。利息按年支付，債券到期日為2021年3月4日。

於2016年3月21日，復地發行了面值為人民幣1,000,000,000元、實際年利率為3.76%的三年期國內固定利率債券。利息按年支付，債券到期日為2019年3月21日。2018年3月23日，復地提前償還人民幣995,500,000元，截至2018年6月30日，剩餘債券票面金額人民幣4,500,000元。

於2016年4月14日，復星高科技發行了面值為人民幣1,600,000,000元、實際年利率為3.81%的五年期國內固定利率債券。利息按年支付，債券到期日為2021年4月14日。

於2016年5月26日，復星高科技發行了面值為人民幣4,400,000,000元、實際年利率為3.87%的五年期國內固定利率債券。利息按年支付，債券到期日為2021年5月26日。

於2016年8月30日，海南礦業股份有限公司(「海礦」)發行了面值為人民幣106,000,000元、實際年利率為5.65%的五年期國內固定利率債券。利息按年支付，債券到期日為2021年8月30日。

於2017年3月14日，復星醫藥發行了面值為人民幣1,250,000,000元、實際年利率為4.66%的五年期國內固定利率債券。利息按年支付，債券到期日為2022年3月14日。

於2017年3月24日，海南礦業發行了面值為人民幣200,000,000元、實際年利率為6.50%的五年期國內固定利率債券。利息按年支付，債券到期日為2022年3月27日。

於2017年4月3日，復星管理控股有限公司的附屬公司Tekapo TMK發行了面值為日元700,000,000元、實際利率為2.02%的五年期固定利率債券。利息自2017年4月起按季支付，債券到期日為2022年4月3日。

於2018年1月12日，復星高科技發行了面值為人民幣1,200,000,000元、實際年利率為6.56%的五年期國內固定利率債券。利息按年支付，債券到期日為2023年1月12日。

於2018年3月12日，復星高科技發行了面值為人民幣600,000,000元、實際年利率為6.89%的五年期國內固定利率債券。利息按年支付，債券到期日為2023年3月12日。

(3) 私募票據

於2016年11月18日，復星高科技發行了面值為人民幣1,000,000,000元、實際年利率為3.91%的三年期私募票據。利息按年支付，票據到期日為2019年11月18日。

於2017年3月17日，復星高科技發行了面值為人民幣1,000,000,000元、實際年利率為5.41%的三年期私募票據。利息按年支付，票據到期日為2020年3月17日。

(4) 私募債券

於2016年8月24日，復地發行了面值為人民幣3,000,000,000元、實際年利率為4.56%的三年期私募債券。利息按年支付，債券到期日為2019年8月24日。

於2017年5月2日，復地發行了面值為人民幣3,000,000,000元、實際年利率為6.66%的三年期私募債券。利息按年支付，債券到期日為2020年5月2日。

於2017年8月31日，復星高科技發行了面值為人民幣500,000,000元、實際年利率為6.13%的三年期私募債券。利息按年支付，債券到期日為2020年8月31日。

12. 計息銀行借款及其他借款 (續)

附註：(續)

(5) 優先票據

2014年，復星產業控股有限公司之直接附屬公司Xingtao Assets Limited發行了實際年利率為3.31%的八年期優先票據。其中票面價值為歐元682,000,000元的優先票據由第三方投資購買。利息按年支付，票據到期日為2022年10月9日。

於2016年8月17日，復星產業控股有限公司之附屬公司Wealth Driven Limited發行了3筆票面面值分別為美元180,000,000元、美元120,000,000元、美元290,000,000元，實際年利率分別為5.603%、5.599%及5.41%的七年期優先票據，其中票面價值為美元555,000,000元的優先票據由第三方投資者購買。利息按年支付，票據到期日為2023年8月17日。

於2017年3月23日，復星產業控股有限公司之附屬公司Fortune Star發行了2筆票面面值分別為美元800,000,000元及美元600,000,000元，實際年利率分別為5.33%及5.04%的五年期優先票據。其中票面價值為美元1,390,000,000元的優先票據由第三方投資者購買。利息按半年支付，票據到期日為2022年3月23日。

於2017年12月5日，復星產業控股有限公司之附屬公司Fortune Star發行了票面面值為美元300,000,000元，實際年利率為5.59%的三年期優先票據；於2018年1月29日，發行了票面面值為美元250,000,000元，實際年利率為5.23%的三年期優先票據。其中票面價值為美元505,000,000元的優先票據由第三方投資者購買。利息按半年支付，票據到期日為2020年12月5日。

於2018年1月29日，復星產業控股有限公司之附屬公司Fortune Star發行了票面面值為美元450,000,000元，實際年利率為6.09%的五年期優先票據。其中票面價值為美元440,000,000元的優先票據由第三方投資者購買。利息按半年支付，票據到期日為2023年1月29日。

(6) 中期票據

於2015年9月10日，復星醫藥發行了面值為人民幣400,000,000元、實際年利率為4.05%的三年期中期票據。利息按年支付，票據到期日為2018年9月10日。

於2018年2月7日，復星高科技發行了面值為人民幣2,000,000,000元、實際年利率為6.81%的三年期中期票據。利息按年支付，票據到期日為2021年2月7日。

於2018年4月19日，復星高科技發行了面值為人民幣2,000,000,000元、實際年利率為6.61%的三年期中期票據。利息按年支付，票據到期日為2021年4月19日。

(7) 超短期融資券

於2017年10月20日，復星高科技發行了面值為人民幣2,000,000,000元、實際年利率為5.54%的超短期融資券。利息及本金將於2018年7月17日融資券到期時支付。

於2017年11月24日，復星高科技發行了面值為人民幣1,200,000,000元、實際年利率為6.11%的超短期融資券。利息及本金將於2018年8月21日融資券到期時支付。

於2018年6月22日，復星高科技發行了面值為人民幣1,000,000,000元、實際年利率為6.57%的超短期融資券。其中票面價值為人民幣600,000,000元的超短期融資券由第三方投資者購買。利息及本金將於2019年3月19日融資券到期時支付。

(8) 其他借款為從第三方取得，借款年利率之範圍為1.76%至9.30% (2017年12月31日：0.95%至8.33%)。

13. 可轉換債券

於2013年11月22日，由本公司及某些附屬公司提供擔保，本公司之間接全資附屬公司Logo Star Limited發行了本金港幣3,875,000,000元（折合人民幣3,068,225,000元）的可轉換債券（「可轉換債券」）。該等可轉換債券可以轉換為每股港幣0.10元面值的實繳普通股。該等可轉換債券之年利率為1.5%，每半年付息一次，於每年5月22日和11月22日付息。該等可轉換債券的初始到期日為2018年11月22日。

可轉換債券中的負債成分之公允價值根據發行日市場上相近的不含轉換權的債券利率估算，剩餘金額劃分為權益成分，計入所有者權益。

本期以來，剩餘可轉換債券已經全部轉股。本期間該等可轉換債券之負債成分變動如下：

	2018年 6月30日 人民幣千元 (未經審核)	2017年 12月31日 人民幣千元 (經審核)
於期初之負債成分（經審核）	81,428	307,730
利息開支	682	20,647
已付利息	(1,076)	(3,393)
轉換至權益	(81,136)	(227,609)
匯率調整	102	(15,947)
負債成分	-	81,428

14. 應付貿易款項及票據

	2018年 6月30日 人民幣千元 (未經審核)	2017年 12月31日 人民幣千元 (經審核)
應付貿易款項	12,466,620	12,230,295
應付票據	286,709	137,982
	12,753,329	12,368,277

14. 應付貿易款項及票據 (續)

於報告日，應付貿易款項基於發票日期的賬齡分析如下：

	2018年 6月30日 人民幣千元 (未經審核)	2017年 12月31日 人民幣千元 (經審核)
未付結餘賬齡：		
90日內	5,503,153	6,020,166
91日至180日	790,692	764,742
181日至365日	1,541,331	1,402,636
1至2年	1,278,674	1,898,174
2至3年	1,578,692	760,955
3年以上	1,774,078	1,383,622
	12,466,620	12,230,295

15. 股息

本期間董事不建議派發中期股息(2017年6月30日止六個月：無)。

截至2017年12月31日止年度普通股每股港幣0.35元的建議期末股息已經由股東於2018年6月6日召開的本公司股東周年大會上批准及宣派。

16. 收購與出售附屬公司

(a) 收購附屬公司

(i) 構成企業合併之收購附屬公司

本期間主要構成企業合併之收購附屬公司列示如下：

於2018年4月，本集團附屬公司復星產業控股有限公司以110,200,000歐元(折合人民幣851,145,000元)的對價收購了Jeanne Lanvin SAS(「Lanvin」) 65.6%的股權。該項收購乃本集團為進一步發展快樂業務而進行。

於2018年5月，本集團附屬公司復星產業控股有限公司以37,449,000歐元(折合人民幣287,286,000元)的對價收購了Wolford AG的58.05%的股權。該項收購乃本集團為進一步發展快樂業務而進行。

本集團根據非控股權益應佔被收購附屬公司可辨認淨資產比例核算被收購公司之非控股權益。

16. 收購與出售附屬公司 (續)

(a) 收購附屬公司 (續)

(i) 構成企業合併之收購附屬公司 (續)

本期間被收購之附屬公司的暫定可辨認資產和負債之公允價值如下：

	收購日確認之 公允價值 人民幣千元 (未經審核)
物業、廠房及設備(附註10)	352,431
無形資產	111,585
遞延稅項資產	15,706
現金及銀行結餘	901,883
應收貿易款項及票據	233,709
預付款項、按金及其他應收款項	166,977
存貨	403,247
應收貸款	33,893
計息銀行借款及其他借款	(322,603)
應付貿易款項及票據	(260,892)
應計負債及其他應付款項	(465,223)
應付關聯公司款項	(47,179)
其他長期應付款項	(8,192)
應付融資租賃款	(2,303)
可辨認淨資產公允價值合計	1,113,039
非控股權益	(410,227)
取得淨資產總額	702,812
收購時產生的商譽	588,971
	1,291,783
以下列方式支付：	
支付現金對價	1,138,700
於聯營企業投資	153,083
	1,291,783

於收購日，應收貿易款項及票據和其他應收款項之公允價值與其合同總金額相若。其中，沒有應收款項預計無法收回。

預期所確認之商譽概不可用作扣減所得稅。

於本期收購之附屬公司之可辨認資產和負債公允價值的重新評估仍在進行中，截止本簡明中期綜合財務報表批准日，可辨認資產和負債的公允價值信息為暫定。

16. 收購與出售附屬公司 (續)

(a) 收購附屬公司 (續)

(ii) 構成資產收購之收購附屬公司：

本期間主要構成資產收購之收購附屬公司列示如下：

於2018年1月，一家復地之附屬公司以人民幣263,041,000元獲取了西安曲江大華渥克文化商業管理有限公司51%的股權，此次收購目的是獲得其土地的重新開發。管理層認為此次收購作為資產收購。

根據於收購日所收購資產和負債各自的公允價值對購買成本進行的分配如下：

	人民幣千元
現金及銀行結餘	277,123
物業、廠房及設備(附註10)	1,552
無形資產	152
預付款項、按金及其他應收款項	2,784
開發中物業	807,405
計息銀行借款及其他借款	(46,000)
應付貿易款項及票據	(79,228)
遞延收入	(1,177)
其他長期應付款項	(168,101)
應計負債及其他應付款項	(278,745)
	515,765
非控股權益	(252,724)
購買成本合計	263,041
以下列方式支付：	
支付現金對價	263,041

(iii) 於(i)和(ii)中披露之收購附屬公司相關的現金流分析如下：

	人民幣千元
已支付現金對價	(1,401,741)
收購附屬公司獲得之現金及等同現金項目	1,179,006
已於上年支付現金對價	152,814
支付於2017年12月31日未支付的現金對價	(338,075)
投資活動現金及等同現金項目流出淨額	(407,996)

16. 收購與出售附屬公司 (續)

(b) 出售附屬公司

本期間主要出售附屬公司列示如下：

於2018年4月，一家復地之附屬公司將其持有的武漢復智房地產開發有限公司(「武漢復智」) 50%股權轉讓予武漢潤半有限公司(「武漢潤半」)，轉讓對價為人民幣2,700,000,000元。出售後，復地對武漢復智的持股比例降至50%，喪失對武漢復智董事會和經營財務決策的控制權，但能對其實施共同控制，剩餘50%股權以於合營企業投資計量。

本期間所有出售附屬公司的淨資產如下：

	2018年 6月30日 人民幣千元 (未經審核)
出售附屬公司之淨資產：	
物業、廠房及設備(附註10)	23,428
無形資產	20,878
投資物業	680,883
現金及銀行結餘	73,070
應收貿易款項及票據	14,916
商譽	830
預付款項、按金及其他應收款項	59,312
開發中物業	8,822,359
存貨	4,136
計息銀行借款及其他借款	(374,271)
應付貿易款項及票據	(22,158)
應計負債及其他應付款項	(15,884)
應付關聯公司款項	(3,410,993)
非控股權益	(21,703)
	5,854,803
於出售附屬公司保留權益公允價值	(3,127,400)
出售附屬公司淨收益(附註5)	11,185
	2,738,588

16. 收購與出售附屬公司 (續)

(b) 出售附屬公司 (續)

出售附屬公司之現金流分析如下：

	2018年 6月30日 人民幣千元 (未經審核)
以下列方式支付：	
現金	2,717,548
其他應收款	21,040
	2,738,588
現金對價	2,717,548
被出售之現金及等同現金項目	(73,070)
投資活動之現金及等同現金項目流入淨額	2,644,478

17. 承諾

本集團於報告日之資本承諾如下：

	2018年 6月30日 人民幣千元 (未經審核)	2017年 12月31日 人民幣千元 (經審核)
已簽約但未撥備之：		
廠房及機器	1,920,414	3,695,665
投資	2,754,943	10,389,522
	4,675,357	14,085,187

18.或有負債

本集團的或有負債如下：

	2018年 6月30日 人民幣千元 (未經審核)	2017年 12月31日 人民幣千元 (經審核)
就下列各方的銀行借款及公司債券作出擔保本金：		
關聯方	14,138	2,783,749
第三方	28,862	30,308
合格買家的按揭貸款	(1) 3,357,314	2,929,897
	3,400,314	5,743,954

- (1) 於2018年6月30日，本集團就銀行向客戶提供有關購買本集團所開發房地產的按揭貸款向客戶提供擔保約人民幣3,357,314,000元（2017年12月31日：人民幣2,929,897,000元），而基於中國的行政程序，有關房地產證書僅可於較遲的時間方可向銀行提供。該等由本集團提供的擔保將於客戶將房地產證書抵押予銀行作為所獲銀行按揭貸款的擔保時解除。

董事認為，倘出現拖欠情況，則有關物業的可變現淨值仍足以償還未繳付的按揭本金以及應計利息和罰款，因此並無就擔保在簡明中期綜合財務報表中作出撥備。

- (2) 基於保險業務的性質，本集團保險及金融板塊於其日常業務過程中涉及已作出撥備的法律訴訟程序，包括於訴訟及仲裁程序中作為原告或被告。大部分該等法律程序涉及有關保單的索償，而由此產生的部分額外虧損將由再保險公司或其他收回款項（如拯救行動）彌償。儘管該等或有事件、訴訟或其他程序的結果未能於目前確定，本集團相信任何因而衍生的負債對其財務狀況或經營業績將不會造成重大不利影響。

19. 關聯方交易

(1) 除於附註12中披露的交易以外，本集團於本期間內與關聯方進行之重大交易如下所列：

	截至6月30日止六個月	
	2018年 人民幣千元 (未經審核)	2017年 人民幣千元 (未經審核)
聯營企業、合營企業和其他關聯方：		
銷售醫藥產品	1,310,138	788,816
購買醫藥產品	98,845	73,022
銷售其他產品	9,639	29,505
購買其他產品	167	3,749
租賃收入	3,360	1,813
服務收入	115,457	650
利息收入	98,332	11,172
利息費用	2,853	5,393
吸收關聯公司存款	10,369,153	593,637
提供銀行貸款擔保	14,138	2,837,749
接受銀行貸款擔保	1,984,980	3,251,712
向關聯公司提供貸款	1,635,762	1,165,674
附屬公司之非控股股東：		
租金	-	10,471

銀行借款由關聯公司免費提供擔保，本集團就關聯公司的銀行借款免費提供擔保。董事認為，除了接受關聯公司擔保和為關聯公司提供擔保外，上述與關聯公司發生之交易均按一般商業條款進行。

(2) 本公司關鍵管理人員的報酬：

	截至6月30日止六個月	
	2018年 人民幣千元 (未經審核)	2017年 人民幣千元 (未經審核)
短期員工福利	39,271	32,265
權益結算的股份獎勵費用	8,989	6,481
權益結算的股權激勵費用	16,029	12,411
退休金計劃供款	223	208
	64,512	51,365

20. 公允價值及公允價值層級

本集團各類金融工具（賬面價值與公允價值相若的除外）之賬面價值與公允價值如下：

	賬面價值		公允價值	
	2018年 6月30日 人民幣千元 (未經審核)	2017年 12月31日 人民幣千元 (經審核)	2018年 6月30日 人民幣千元 (未經審核)	2017年 12月31日 人民幣千元 (經審核)
金融資產				
可供出售投資	-	127,980,077	-	127,980,077
應收借款	-	2,393,352	-	2,393,352
以攤餘成本計量的債項資產	13,956,510	-	13,956,510	-
以公允價值計量且其變動計入其他綜合收益的金融資產	83,277,394	-	83,277,394	-
以公允價值計量且變動計入損益的金融資產	49,988,795	-	49,988,795	-
以公允價值計量且變動計入損益的投資	-	17,158,173	-	17,158,173
客戶貸款和墊款	601,865	2,543,362	621,010	2,561,707
有關投資連結產品之保單持有人賬戶資產	246,038	973,202	246,038	973,202
衍生金融工具	905,943	1,486,348	905,943	1,486,348
	148,976,545	152,534,514	148,995,690	152,552,859
金融負債				
計息銀行借款及其他借款	90,436,838	92,347,113	89,547,583	89,091,025
其他長期應付款項中的金融負債	8,213,087	5,116,068	8,213,087	5,116,068
吸收存款	90,351	105,859	85,766	103,121
同業存入	445,854	455,075	445,854	455,075
有關連結合約之金融負債	246,038	973,202	246,038	973,202
衍生金融工具	1,852,239	1,755,028	1,852,239	1,755,028
	101,284,407	100,752,345	100,390,567	97,493,519

管理層評估，下列工具由於距到期日較短，其公允價值與其賬面價值相若：現金及銀行結餘，應收融資租賃款，應付融資租賃款，拆放同業，應付經紀業務客戶賬款，應收貿易款項及票據，應付貿易款項及票據，應收保費及分保賬款、應付保費及分保賬款、以及包含於預付款項、按金及其他應收款項中的金融資產，包含於應計負債及其他應付款項中的金融負債，應收借款、客戶貸款和墊款、計息銀行借款及其他借款、吸收存款、同業拆入、同業存入、應收關聯公司款項及應付關聯公司款項之流動部分及應付最終控股公司款項之流動部分。

20. 公允價值及公允價值層級 (續)

本集團之公司財務團隊負責確定金融工具公允價值計量的政策和程序。公司財務團隊直接向首席財務官匯報。於每報告日，公司財務團隊分析金融工具之公允價值變動並確定估值所用的主要參數。估值由首席財務官覆核及審批。

金融資產和金融負債的公允價值是指在非強制或清算交易中，以交易雙方自願交易的工具價格確定。以下方法和假設被用來估計公允價值：

其他長期應付款項中的金融負債非流動部分、計息銀行及其他借款是通過使用條款、信貸風險及剩餘期限相當的工具現行可得的利率折現估計未來現金流量得出。本集團評估自身對於2018年6月30日的應付關聯公司款項非流動部分、長期應付款項中的金融負債、應付融資租賃款項、計息銀行借款及其他借款非流動部分的不履行風險為非重大。上市債券和中期票據的公允價值系基於公開市場報價。

本集團與多個交易對手，主要是有着較高信用評級的金融機構，訂立了衍生金融工具合約。本集團之衍生金融工具主要包括商品期貨合約、遠期外匯合約及貨幣和利率掉期。於2018年6月30日，商品期貨合約的公允價值為商品期貨合約的市場報價，而遠期外匯合約及貨幣和利率掉期之公允價值採用類似於遠期價格和掉期模式的估值技術，以現值進行計量。模型涵蓋多個市場可以觀察到的輸入值，包括交易對手的信用質量及利率曲線。商品期貨合約及利率掉期的賬面價值與其公允價值相等。

並無禁售期的上市投資的公允價值以市場報價為基準。擁有禁售期的上市投資的公允價值基於由可觀察市場價格及缺乏流通性之折扣所支持的假設而作出估計。

某些無活躍市場交易的金融工具的公允價值是以估值技術確定的。該等估值技術最大限度地利用可觀察市場數據並盡可能少地依賴企業特殊估計。如果所有用以評估其公允價值的重要輸入值均為可觀察輸入值，則金融工具分類為第二級。如果一項或多項用以評估其公允價值的重要輸入值並非基於可觀察市場數據確認，則金融工具分類為第三級。

對於分類為第三級的以公允價值計量之金融資產，本集團採用估值技術確定公允價值。估值技術包括市場比較法，現金流模型等。這些金融工具公允價值的計量可能採用了不可觀察參數。這些參數的增加(減少)將導致公允價值減少(增加)。本集團定期審閱所有用於計量第三層級金融工具公允價值的重大無法觀察參數及估值調整。

以下匯總了於2018年6月30日對金融工具估值的重要非可觀察變量：

20. 公允價值及公允價值層級 (續)

第三層級資產之非可觀察變量及敏感度分析

本集團分類為第三級的以公允價值計量之金融資產主要與在活躍市場並無報價的債券、投資基金以及某些非上市權益性證券投資相關。

債券（包括公債和公司債券）的公允價值是採用無法以可觀察市場交易證實的經紀人報價釐定。該等債券的重大不可觀察數據包括專有現金流模型及發行人差價，由債券的信用、流動性及其他證券特點特徵組成。該等發行人差價的增加（減少）將導致公允價值減少（增加）。

分類為第三級的投資基金的公允價值乃基於該基金的管理層提供的資產淨值報告。

第三級負債的不可觀察數據及敏感度分析

作為收購合約的一部分，計入其他長期負債的或有對價為應付款項，金額視乎Gland的依諾肝素產品獲得美國食品藥品監督管理局批准的日期而定。截至2018年6月30日止，已確認金額為人民幣165,415,000元（2017年12月31日：人民幣163,355,000元），乃使用現金流量折現模型並按第三層級公允價值計量而釐定。對價預計將於2019年及以後年度內最終計量並支付給股東。在財務報表批准日，對價預期並無重大改變。

預測Gland的依諾肝素產品獲得美國食品藥品監督管理局批准的日期與簽訂收購合約時一致。折現率與自身非經營風險折價為零。

Gland的依諾肝素產品獲得美國食品藥品監督管理局批准的日期之推遲會引發或有對價公允價值顯著下降。

公允價值層級

本集團根據下述層級參數來計量及披露金融工具之公允價值：

第一層級： 公允價值計量方法基於相同資產或負債在活躍市場中的標價（未經調整）

第二層級： 公允價值計量方法基於對公允價值有重大影響的直接或間接可觀察變量的估值技術

第三層級： 公允價值計量方法基於對公允價值有重大影響的非可觀察市場數據的變量（不可觀察的變量）的估值技術

20. 公允價值及公允價值層級 (續)

公允價值層級 (續)

以公允價值計量之金融資產：

於2018年6月30日 (未經審核)

	公允價值計量方法，使用：			
	活躍市場 標價	有重大影響的 可觀察變量	有重大影響的 非可觀察變量	合計
	第一層級	第二層級	第三層級	
	人民幣千元	人民幣千元	人民幣千元	人民幣千元
以公允價值計量且其變動計入其他綜合收益的金融資產	67,204,021	15,646,305	427,068	83,277,394
以公允價值計量且變動計入損益的金融資產	36,255,920	6,419,062	7,313,813	49,988,795
衍生金融工具	39,243	863,987	2,713	905,943
有關投資連結產品之保單持有人賬戶資產	243,616	1,679	743	246,038
	103,742,800	22,931,033	7,744,337	134,418,170

於2017年12月31日 (經審核)

	公允價值計量方法，使用：			
	活躍市場 標價	有重大影響的 可觀察變量	有重大影響的 非可觀察變量	合計
	第一層級	第二層級	第三層級	
	人民幣千元	人民幣千元	人民幣千元	人民幣千元
可供出售投資	105,713,457	15,405,309	6,861,311	127,980,077
以公允價值計量且變動計入損益的投資	10,995,960	6,157,539	4,674	17,158,173
有關投資連結產品之保單持有人賬戶資產	970,743	1,684	775	973,202
衍生金融工具	562,271	924,077	-	1,486,348
	118,242,431	22,488,609	6,866,760	147,597,800

20. 公允價值及公允價值層級 (續)

公允價值層級 (續)

以公允價值計量之金融資產：(續)

本期間／年度第三層級公允價值計量之變動如下：

	截至6月30日止 六個月	
	2018 人民幣千元	2017 人民幣千元
於1月1日	6,866,760	5,107,892
於綜合損益表中確認為其他開支的收益／(損失) 合計	95,260	(34,239)
於其他綜合(損失)／收益中確認的收益合計	(47,887)	94,746
新增	3,586,013	3,514,838
收購附屬公司	-	96
處置	(2,352,246)	(2,587,675)
匯率調整	(403,563)	771,102
	7,744,337	6,866,760

以公允價值披露之金融資產：

於2018年6月30日(未經審核)

	公允價值計量方法，使用：			
	活躍市場 標價 第一層級 人民幣千元	有重大影響的 可觀察變量 第二層級 人民幣千元	有重大影響的 非可觀察變量 第三層級 人民幣千元	合計 人民幣千元
客戶貸款和墊款	-	-	621,010	621,010
以攤餘成本計量的債項資產	-	13,956,510	-	13,956,510
	-	13,956,510	621,010	14,577,520

於2017年12月31日(經審核)

	公允價值計量方法，使用：			
	活躍市場 標價 第一層級 人民幣千元	有重大影響的 可觀察變量 第二層級 人民幣千元	有重大影響的 非可觀察變量 第三層級 人民幣千元	合計 人民幣千元
客戶貸款和墊款	-	-	2,561,707	2,561,707
應收借款	-	2,393,352	-	2,393,352
	-	2,393,352	2,561,707	4,955,059

20. 公允價值及公允價值層級 (續)

公允價值層級 (續)

以公允價值計量之金融負債：

於2018年6月30日 (未經審核)

	公允價值計量方法，使用：			合計 人民幣千元
	活躍市場 標價	有重大影響的 可觀察變量	有重大影響的 非可觀察變量	
	第一層級	第二層級	第三層級	
	人民幣千元	人民幣千元	人民幣千元	
有關連結合約之金融負債	243,616	1,679	743	246,038
其他長期應付款項中的金融負債	-	-	165,415	165,415
衍生金融工具	198,373	1,653,866	-	1,852,239
	441,989	1,655,545	166,158	2,263,692

於2017年12月31日 (經審核)

	公允價值計量方法，使用：			合計 人民幣千元
	活躍市場 標價	有重大影響的 可觀察變量	有重大影響的 非可觀察變量	
	第一層級	第二層級	第三層級	
	人民幣千元	人民幣千元	人民幣千元	
有關連結合約之金融負債	970,742	1,684	776	973,202
其他長期應付款項中的金融負債	-	-	163,355	163,355
衍生金融工具	6,020	1,749,008	-	1,755,028
	976,762	1,750,692	164,131	2,891,585

本期間／年度第三層級公允價值計量之變動如下：

	截至6月30日止 六個月	
	2018年 人民幣千元	2017年 人民幣千元
於1月1日	164,131	70,692
於綜合損益表中確認為其他開支的收益／(損失) 合計	(18)	17
新增	2,060	163,710
處置	-	(150)
匯率調整	(15)	39
重分類	-	(70,177)
	166,158	164,131

20. 公允價值及公允價值層級 (續)

公允價值層級 (續)

以公允價值披露之金融負債：

於2018年6月30日 (未經審核)

	公允價值計量方法，使用：			
	活躍市場	有重大影響的	有重大影響的	合計
	標價	可觀察變量	非可觀察變量	
	第一層級	第二層級	第三層級	人民幣千元
	人民幣千元	人民幣千元	人民幣千元	人民幣千元
計息銀行借款及其他借款	31,155,406	58,392,177	-	89,547,583
吸收存款	-	-	85,766	85,766
同業存入	-	-	445,854	445,854
其他長期應付款項中的金融負債	-	6,164,658	1,883,014	8,047,672
	31,155,406	64,556,835	2,414,634	98,126,875

於2017年12月31日 (經審核)

	公允價值計量方法，使用：			
	活躍市場	有重大影響的	有重大影響的	合計
	標價	可觀察變量	非可觀察變量	
	第一層級	第二層級	第三層級	人民幣千元
	人民幣千元	人民幣千元	人民幣千元	人民幣千元
計息銀行借款及其他借款	25,219,704	63,871,321	-	89,091,025
吸收存款	-	-	103,121	103,121
同業存入	-	-	455,075	455,075
其他長期應付款項中的金融負債	-	3,093,149	1,859,564	4,952,713
	25,219,704	66,964,470	2,417,760	94,601,934

21. 報告期後事項

- (1) 於2018年7月，本集團收購百合佳緣網絡集團股份有限公司約69.18%的股權，合共交易對價約人民幣40億元。
- (2) 集團於2018年6月30日之聯營企業上海豫園旅遊商城股份有限公司（「豫園股份」）在2018年7月完成資產重組事項，該事項完成後本集團持有豫園股份的股權達到約68.49%。

22. 比較數字

載於簡明中期綜合財務報表附註4中比較分部信息已重列以反映本集團報告分部的變化。

23. 批准簡明中期綜合財務報告

本簡明中期綜合財務報表於2018年8月28日由董事會通過並批准。

法定披露

中期股息

董事會議決並不就報告期宣派中期股息。

購股權計劃

本公司於2007年6月19日採納購股權計劃並於2017年6月18日屆滿（「舊購股權計劃」）。根據舊購股權計劃授出而尚未行使之購股權將繼續有效，並可根據舊購股權計劃的條款行使。本公司於其2017年6月6日召開之股東大會上採納新購股權計劃（「新購股權計劃」）。新購股權計劃旨在獎勵及／或酬謝合資格人士，嘉許彼等為提升本集團利益作出的貢獻及不懈努力。

為秉承本公司一貫倡導的企業家精神的核心價值觀，激勵核心管理人員的價值創造，持續完善多層次及長期的激勵機制，積極推動管理創新及文化傳承，本公司於報告期內根據新購股權計劃向全球核心管理人員及本集團之優秀員工（「承授人」）授出購股權（「購股權」）。董事會宣佈於2018年3月28日，在相關承授人接納的前提下，本公司已授出51,701,000份購股權以根據新購股權計劃認購本公司股本中合共51,701,000股普通股股份。

於2018年3月28日，本公司已累計授出219,101,000份購股權以根據舊購股權計劃及新購股權計劃認購本公司股本中合共219,101,000股股份。剔除已到期、失效或註銷的購股權外，截至本報告期末，尚結餘196,101,000份有效購股權。結餘的購股權之合計公允價值約為港幣880,080,000元。

下表披露本公司於報告期內，舊購股權計劃下尚未行使之購股權之變動。

承授人姓名	購股權授出日	購股權數量					於2018年 6月30日	購股權行使期 ¹	每股股份 購股權 行使價 (港幣)
		於2018年 1月1日	於報告 期內授予	於報告 期內行使	於報告 期內到期/ 失效/註銷	於報告 期內到期/ 失效/註銷			
陳啟宇	2016年1月8日	10,000,000	-	-	-	10,000,000	2021年1月8日至 2026年1月7日	11.53	
	2017年5月4日	1,500,000	-	-	-	1,500,000	2022年5月4日至 2027年5月3日	11.75	
徐曉亮	2016年1月8日	10,000,000	-	-	-	10,000,000	2021年1月8日至 2026年1月7日	11.53	
	2017年5月4日	1,500,000	-	-	-	1,500,000	2022年5月4日至 2027年5月3日	11.75	
秦學棠	2016年1月8日	10,000,000	-	-	-	10,000,000	2021年1月8日至 2026年1月7日	11.53	
王燦	2016年1月8日	4,000,000	-	-	-	4,000,000	2021年1月8日至 2026年1月7日	11.53	
	2017年5月4日	4,900,000	-	-	-	4,900,000	2022年5月4日至 2027年5月3日	11.75	
康嵐	2016年1月8日	7,000,000	-	-	-	7,000,000	2021年1月8日至 2026年1月7日	11.53	
	2017年5月4日	1,900,000	-	-	-	1,900,000	2022年5月4日至 2027年5月3日	11.75	
龔平	2016年1月8日	4,000,000	-	-	-	4,000,000	2021年1月8日至 2026年1月7日	11.53	
	2017年5月4日	4,900,000	-	-	-	4,900,000	2022年5月4日至 2027年5月3日	11.75	
其他承授人	2016年1月8日	44,000,000	-	-	-	44,000,000	2021年1月8日至 2026年1月7日	11.53	
	2017年5月4日	41,700,000	-	-	-	41,700,000	2022年5月4日至 2027年5月3日	11.75	
總計		145,400,000	-	-	-	145,400,000			

下表披露本公司於報告期內，新購股權計劃下尚未行使之購股權之變動。

承授人	購股權授出日	購股權數量					購股權行使期 ^{2 3}	每股股份購股權行使價(港幣)
		於2018年1月1日	於報告期內授予	於報告期內行使	於報告期內到期/失效/註銷	於2018年6月30日		
全球核心管理人員	2018年3月28日	-	27,000,000	-	-	27,000,000	2023年3月28日至2028年3月27日	17.58
本集團之優秀員工	2018年3月28日	-	24,701,000	-	1,000,000	23,701,000	2019年3月28日至2028年3月27日	17.58
總計		-	51,701,000	-	1,000,000	50,701,000		

註： 1. 舊購股權計劃下每名承授人可分三次行使購股權如下：

- (a) 於授出日期第五週年之日起至購股權授出日期開始後10年(「購股權期間」)屆滿之任何時間，首次行使最多20%購股權；
- (b) 於授出日期第六週年之日起至購股權期間屆滿之任何時間，再次行使最多30%購股權；及
- (c) 於授出日期第七週年之日起至購股權期間屆滿之任何時間，行使餘下50%購股權，為免歧義，其包含於授出日期第五週年之日起尚未被行使(及未失效)之購股權。

2. 新購股權計劃下獲授予購股權的全球核心管理人員可分三次行使購股權如下：

- (a) 於授出日期第五週年之日起至相關授出日期起計10年期(「新購股權期間」)屆滿之任何時間，首次行使最多20%購股權；
- (b) 於授出日期第六週年之日起至新購股權期間屆滿之任何時間，再次行使最多30%購股權；及
- (c) 於授出日期第七週年之日起至新購股權期間屆滿之任何時間，行使餘下50%購股權，為免歧義，其包含於授出日期第五週年之日起尚未被行使(及未失效)之購股權。

3. 新購股權計劃下獲授予購股權的本集團優秀員工可分五次行使購股權如下：

- (a) 於授出日期第一週年之日起至新購股權期間屆滿之任何時間，首次行使最多20%購股權；
- (b) 於授出日期第二週年之日起至新購股權期間屆滿之任何時間，再次行使最多20%購股權；
- (c) 於授出日期第三週年之日起至新購股權期間屆滿之任何時間，再次行使最多20%購股權；
- (d) 於授出日期第四週年之日起至新購股權期間屆滿之任何時間，再次行使最多20%購股權；及
- (e) 於授出日期第五週年之日起至新購股權期間屆滿之任何時間，行使餘下20%購股權，為免歧義，其包含於授出日期第一週年之日起尚未被行使(及未失效)之購股權。

購股權須待承授人已達成與本集團相關的特定績效目標(「績效目標」)後才可被行使。績效目標由董事會釐定並於各承授人各自的授予信函中所載。除非已達成績效目標，否則向承授人授出的購股權將失效。

復宏漢霖股票期權激勵計劃

本公司及復星醫藥之股東分別已於2017年6月6日及2017年6月29日批准復宏漢霖股票期權激勵計劃。下述有關復宏漢霖股票期權激勵計劃的詳細資料載於本公司日期為2017年5月19日的通函（「**通函**」），除文中另有界定外，此處所用詞彙與通函所界定者具有相同涵義。

復宏漢霖股票期權激勵計劃之目的乃向復宏漢霖股票期權激勵計劃的激勵對象提供獲取復宏漢霖權益的機會，其將鼓勵激勵對象為提升復宏漢霖價值而努力工作，並將使得復宏漢霖、復星醫藥及本公司及其各自股東獲得整體利益。

報告期內，並無任何期權股份根據復宏漢霖股票期權激勵計劃獲授予。復宏漢霖股票期權激勵計劃已經復宏漢霖於2018年8月29日舉行之股東大會批准終止。

股份獎勵計劃

本公司於2015年3月25日採納股份獎勵計劃，除文中另有界定外，此處所用詞彙與本公司日期為2018年4月26日之通函所界定者具有相同涵義。

股份獎勵計劃之目的是(i)透過股份擁有權、股息及有關股份之其他已付分派及／或股份增值，令合資格人士之利益與本集團利益一致；及(ii)鼓勵及挽留合資格人士協力對本集團作出貢獻，並促進本集團之長遠增長及溢利。

於2018年3月28日，董事會議決根據股份獎勵計劃向70名選定參與者授出合共5,902,000股獎勵股份。獎勵股份將以以下方式結算：(i)根據於股東週年大會取得之特別授權發行及配發5,367,150股股份（「**新獎勵股份**」）；及(ii)於歸屬前失效之2015年獎勵、2016年獎勵以及2017年獎勵下534,850股獎勵股份。於符合股份獎勵計劃的歸屬條件及情況後，新獎勵股份應於相應歸屬期屆滿時由受託人，即香港中央證券信託有限公司（「**受託人**」）轉讓予選定參與者。截至報告期末，新獎勵股份已經全部發行予受託人。

根據股份獎勵計劃，授予每名選定參與者之非歸屬獎勵股份總數不得超過不時已發行股份總數之0.3%。

於報告期內，獎勵股份之變動詳情如下：

董事姓名	授予日期	歸屬期間 ⁽¹⁾	獎勵股份數目				
			截至2018年 1月1日 尚未行使	於報告 期內歸屬	於報告 期內授予	於報告 期內失效/ 註銷	截至2018年 6月30日 尚未行使
陳啟宇	2018年3月28日	2019年3月28日至2021年3月28日	681,100	317,650	555,000	0	918,450
徐曉亮	2018年3月28日	2019年3月28日至2021年3月28日	660,700	297,250	555,000	0	918,450
秦學棠	2018年3月28日	2019年3月28日至2021年3月28日	658,100	321,350	340,000	0	676,750
王燦	2018年3月28日	2019年3月28日至2021年3月28日	320,950	137,550	310,000	0	493,400
康嵐	2018年3月28日	2019年3月28日至2021年3月28日	388,400	186,300	260,000	0	462,100
龔平	2018年3月28日	2019年3月28日至2021年3月28日	284,100	119,400	240,000	0	404,700
章晟曼	2018年3月28日	2019年3月28日至2021年3月28日	61,850	26,500	25,000	0	60,350
張化橋	2018年3月28日	2019年3月28日至2021年3月28日	61,850	26,500	25,000	0	60,350
張彤	2018年3月28日	2019年3月28日至2021年3月28日	61,850	26,500	25,000	0	60,350
楊超	2018年3月28日	2019年3月28日至2021年3月28日	58,450	23,100	25,000	0	60,350
李開復	2018年3月28日	2019年3月28日至2021年3月28日	35,000	11,550	25,000	0	48,450
小計			3,272,350	1,493,650	2,385,000	0	4,163,700
其他 選定參與者	2018年3月28日	2019年3月28日至2021年3月28日	6,261,450	2,943,200	3,517,000	249,400	6,585,850
總計			9,533,800	4,436,850	5,902,000⁽²⁾	249,400	10,749,550

註：

(1) 於符合股份獎勵計劃的歸屬條件及情況後，獎勵股份應按照下列歸屬期屆滿時由受託人轉讓予選定參與者：

將予歸屬的獎勵股份百分比	歸屬日期
33%	2019年3月28日
33%	2020年3月28日
34%	2021年3月28日

(2) 包括於歸屬前失效之2015年獎勵、2016年獎勵及2017年獎勵下534,850股股份。

復星旅遊文化集團股份期權計劃

本公司之股東已於2018年2月23日批准復星旅遊文化集團股份期權計劃。下述有關復星旅遊文化集團股份期權計劃的詳細資料載於本公司日期為2018年2月1日通函（「通函」），除文中另有界定外，此處所用詞彙與通函所界定者具有相同涵義。

復星旅遊文化集團股份期權計劃旨在向其股份期權計劃的參與者（「參與者」）提供認購復星旅遊文化集團所有人權益的機會，並鼓勵參與者致力提升復星旅遊文化集團及其股份的價值，使復星旅遊文化集團及其股東整體受益。

於報告期內，復星旅遊文化集團累計向參與者授出31,828,757份期權（「承授人」）。下表披露復星旅遊文化集團於報告期內，其股份期權計劃下尚未行使之期權之變動：

承授人姓名	期權授出日	於2018年 1月1日	於報告期 內授予	於報告期 內行使	期權數量		於2018年 6月30日	期權行使期	每股期權 行使價 (港幣)
					於報告期內 到期/ 失效/註銷	期權行使期			
復星旅遊文化集團 之董事	2018年2月23日	-	20,536,625	-	-	20,536,625	2019年2月22日至 2026年2月22日 ^{1,2}	8.43	
其他承授人	2018年2月23日	-	11,292,132	-	105,600	11,186,532	2018年12月28日至 2021年12月28日 ²	8.43	
總計		-	31,828,757	-	105,600	31,723,157			

註：

- 錢建農先生（復星旅遊文化集團之其中一位董事）期權的20%將於授出日期起計第一、第二、第三及第四個週年當日歸屬，期權的5%將於授出日期起計第五、第六、第七及第八個週年當日歸屬。
- 復星旅遊文化集團股份期權計劃下獲授予期權的其他董事（錢建農先生除外）及承授人將按下列時期歸屬：

將於歸屬的期權的百分比	歸屬日期
25%	2018年12月28日
25%	2019年12月28日
25%	2020年12月28日
25%	2021年12月28日

承授人的期權須受復星旅遊文化集團董事會的若干業績目標的規限並須待目標達成後獲行使，或其獲正式授權委員會可根據股份期權計劃全權釐定。

除上文所披露者外，並無任何期權於報告期內根據復星旅遊文化集團股份期權計劃獲授予。

人力資源

截至2018年6月30日，本集團共僱用員工約70,000人。

2018年上半年，復星人力資源工作以「服務全球家庭客戶，讓世界因復星而不同」為指引，圍繞「深耕健康、快樂、富足，科技引領、持續創新、智造C2M幸福生態系統」戰略重點，不斷夯實復星文化價值觀土壤，持續強化具備C2M戰略能力和產業深度的組織形態，結合管理創新與智慧科技創新，推動組織進化至更敏捷、更高效、更具活力。同時，復星對人力資源條線組織架構進行了升級，形成以「專業、產業、智慧運營」三位一體的人力資源管理架構；復星管理學院正式升級為復星大學，為復星幸福生態系統的持續成長提供加速度。

我們著眼全球化人才佈局，致力於打造卓越的人才招募團隊，提升復星一家的人才引進能力；持續優化復星一家人才庫系統，整合匯聚各行業人才，提高引進效率，做好人才儲備。攜手復星一家企業，舉辦全球校園招聘，引進海內外各領域精英人才，為企業注入新生力量。隨著企業組織結構升級，設計頂層架構，推動成立多個更加專業更加專注的產業集團，及時調整人才結構，優化人才梯隊，提升人才效能，促進本集團與各成員企業間相互賦能；重點關注業績突出的高潛力人才，為他們提供更多的晉升空間和發展機會，積極挖掘員工全方位潛能，適時提供輪崗機會；同時，繼續推進一軸多維，多重合夥，深入基層的「合夥人模式」及各項配套措施；配合戰略落地，設計及優化各類激勵制度，根據各業務不同特點，積極探索創新的工具與思路以提高激勵精準度，通過全面檢視中長期激勵機制，優化和提升各項激勵機制實施的效果。

履行對員工的承諾

員工是復星最有價值的資本，同時，復星也致力成為員工實現價值最好的平台。我們充分保護員工權益，且十分關注員工的個人發展，重視培養優秀並具有國際化能力的人才，提供富有復星特色的職業發展路徑，實現公司與員工共同發展。

員工關愛與服務

復星以營造良好企業氛圍和增強員工企業歸屬感為導向，不斷優化、創新，加強建設全面多樣的福利體系。秉承「修身、齊家、立業、助天下」的價值觀，我們對員工的關懷和服務不僅體現在工作中，也體現在復星對員工家庭的關愛。

健康管理

復星持續加強對員工的健康管理的推廣和投入，創新健康管理模式，除了覆蓋全員的年度體檢，也鼓勵員工參與太極、舞蹈等健身活動，推廣工間操，開展健康講座，加強員工健康意識。整合本集團內豐富的醫療和保險資源，打造多種多樣的健康服務內容；引進體系內先進的科技公司，組織員工第一時間體驗健康最新黑科技，並提供在線問診、線上預約體檢等服務。

員工關懷

復星針對各類員工群體，建立不同的關懷計劃。圍繞本集團打造的幸福生態圈，讓員工家庭成員也參與到本公司各類暖心活動；為本集團核心員工、高績效員工、年輕高潛質員工量身定制激勵與福利機制。我們還充分利用本集團自有產品資源，讓員工更優惠、更便利地享用各類內部產品、服務和相關資源。

員工服務

我們利用互聯網及各項創新渠道，豐富員工服務內容。進一步優化創新了福利發放和宣傳形式，通過復星自有移動端應用推送員工福利專題介紹，在本集團內網首頁滾動顯示和置頂公示各類薪酬福利及人事政策。通過自主開發移動端應用平台發放員工福利，提供線上充值及支付餐費等便利服務。同時，建立全球人力資源智慧運營中心，打通資源以達到全球協同作用，更好地服務全球各地的員工。

員工學習與發展

人才是企業的核心競爭力，復星把企業與員工的共同發展始終作為企業最重要的責任之一，並持續努力為員工提供更多更好的職業生涯發展機會和工作環境。我們通過組織的不斷成長及結構優化，促進團隊融通合作並創造價值，持續打造精英文化組織，追求實現本集團與員工共發展的願景。

根據本集團發展戰略及人力資源規劃要求，結合自身發展特色建立不同梯隊的人才發展和專業人才培養項目。針對不同的發展目標，規劃其發展路徑，根據能力素質和專業要求設計培訓課程，幫助員工快速成長。

善用碎片化時間，打造隨時隨地、暢通無阻的學習平台。2018年引入以及內部轉化34門微課程，內容涵蓋投資、金融及軟技能等多領域課程，為本集團員工、孵化類企業員工以及部分被投核心企業員工提供了便捷的線上學習平台。

僱傭與勞工準則

我們的員工是我們最有價值的資本，亦是本集團競爭優勢的核心。本集團秉承「以發展吸引人、以事業凝聚人、以工作培養人、以業績考核人」的用人準則，提倡公平競爭、反對歧視，所有員工與職位申請者均不受性別、年齡、種族、膚色和宗教信仰等因素限制。所有人力資源政策的構建嚴格遵守我們業務所在地國家／地區的所有有關薪酬與解僱、招聘與晉升、員工作息時間、平等機會、多元化、工作時數、假期及其他福利的規則及相關規定。

於報告期內，本集團旗下所有員工均符合我們業務所在地國家／地區相關法例所規定的最低工作年齡要求，禁止僱傭童工或強制勞工。

員工激勵

本集團始終貫徹價值創造、業績導向、損益共擔、獎罰分明的激勵原則，以戰略落地及員工發展為導向，不斷優化多層次全覆蓋的薪酬激勵體系，完善中長期激勵機制。配合不同業務需求，組合不同激勵工具，通過靈活全面的激勵措施，為業務賦能，為團隊助力。

人力資源智能創新

通過人力資源信息系統自主開發、項目孵化、業務拓展和投資等手段實現人力資源領域的科技創新落地，構建ONE Fosun iHR生態系統，為集團總部、各產業集團、成員企業提供智慧、高效、合規的全球數位化人力資源解決方案。

董事與最高行政人員於股份、相關股份及債權證的權益及淡倉

於2018年6月30日，董事或本公司最高行政人員於本公司或其任何相聯法團（定義見證券及期貨條例第XV部）股份、相關股份或債權證中擁有根據證券及期貨條例第352條須記存於相關登記冊的權益或淡倉，或根據標準守則須知會本公司及香港聯交所的權益或淡倉如下：

(1) 本公司股份、相關股份及債權證之好倉

董事／最高行政人員姓名	股份類別	股份數目	權益類別	佔已發行股份 概約百分比
郭廣昌	普通	6,155,972,473 ⁽¹⁾	公司	71.70%
陳啟宇	普通	16,883,000	個人	0.20%
徐曉亮	普通	14,450,000	個人	0.17%
秦學棠	普通	15,487,640	個人	0.18%
王燦	普通	9,725,000	個人	0.11%
康嵐	普通	9,720,000	個人	0.11%
龔平	普通	9,600,000	個人	0.11%
章晟曼	普通	305,000	個人	0.00%
張化橋	普通	105,000	個人	0.00%
張彤	普通	105,000	個人	0.00%
楊超	普通	95,000	個人	0.00%
李開復	普通	60,000	個人	0.00%

(2) 本公司相聯法團（定義見證券及期貨條例第XV部）股份、相關股份及債權證之好倉

董事／ 最高行政人員姓名	相聯法團名稱	股份類別	股份數目／ 債權證數額		權益類別	佔類別股份／ 債權證概約
						百分比
郭廣昌	復星控股	普通	1	公司	100.00%	
	復星國際控股	普通	32,225	個人	64.45%	
	復星醫藥	A股 ⁽²⁾	114,075	個人	0.01%	
		A股 ⁽²⁾	936,575,490	公司	46.57%	
		H股	9,989,000	公司	2.06%	
Sisram	普通	330,558,800	公司	74.76%		
汪群斌	復星國際控股	普通	5,555	個人	11.11%	
	復星醫藥	A股 ⁽²⁾	114,075	個人	0.01%	
陳啟宇	復星醫藥	A股 ⁽²⁾	114,075	個人	0.01%	
秦學棠	復星醫藥	A股 ⁽²⁾	114,075	個人	0.01%	
	Fortune Star (BVI) Limited	不適用	2,000,000	個人	0.14%	

附註：

(1) 根據證券及期貨條例第XV部第7分部，郭廣昌先生持有的6,155,972,473股股份視為通過復星控股及復星國際控股持有之公司權益。

(2) A股指在上交所上市之股本證券。

主要股東於股份及相關股份的權益及淡倉

於2018年6月30日，就董事所知，以下人士或公司（董事或本公司最高行政人員除外）於本公司股份或相關股份中擁有根據證券及期貨條例第XV部第2及3分部須向本公司披露的權益或淡倉，或根據證券及期貨條例第336條須記存於本公司相關登記冊的權益或淡倉如下：

主要股東名稱	直接或間接持有的股份數目	佔已發行股份概約百分比
復星控股	6,155,972,473 ⁽²⁾	71.70%
復星國際控股 ⁽¹⁾	6,155,972,473 ⁽²⁾⁽³⁾	71.70%

附註：

- (1) 復星國際控股由郭廣昌先生、梁信軍先生及汪群斌先生分別持有64.45%、24.44%及11.11%的股權。
- (2) 由於復星國際控股為復星控股全部已發行股份的實際權益擁有人，因此根據證券及期貨條例，復星國際控股被視為或當作於復星控股所持有的股份中擁有權益。
- (3) 郭廣昌先生為復星控股及復星國際控股之唯一董事。由於郭先生持有復星國際控股64.45%的股權，因此根據證券及期貨條例，其被視為或當作於復星控股所持有的股份中擁有權益。

除上文所披露者外，就董事所知，於報告期內，本公司並無獲任何人士（董事或本公司最高行政人員除外）告知於本公司股份或相關股份中擁有根據證券及期貨條例第XV部第2及3分部規定須向本公司披露的權益或淡倉，或根據證券及期貨條例第336條須記存於本公司相關登記冊的權益或淡倉。

董事資料變更

根據上市規則第13.51B條，於報告期內董事資料變更載列如下：

(1) 於本集團擔任重要職位之變動情況

董事姓名	變更日期	原職位	現任職位
郭廣昌	2018年3月26日	復星醫藥非執行董事	-
康嵐	2018年3月26日	復星醫藥非執行董事	-

(2) 於香港或海外任何證券市場上市的公眾公司擔任的董事職務變更（除上述披露外）

董事姓名	變更日期	原職位	現任職位
章晟曼	2018年4月4日	新城控股集團股份有限公司非執行董事	-
張化橋	2018年1月30日	兗煤澳大利亞有限公司獨立非執行董事	-
	2018年5月30日	萬達酒店發展有限公司獨立非執行董事	-
	2018年6月20日	中石化石油工程技術服務股份有限公司獨立非執行董事	-

(3) 於報告期內生效之董事薪酬變更

單位：人民幣百萬元

董事姓名	變更日期	薪酬	目標績效獎金 ⁽¹⁾
郭廣昌	2018年4月1日	4.9	3.65
汪群斌	2018年4月1日	4.7	3.50
陳啟宇	2018年4月1日	4.2	3.15
徐曉亮	2018年4月1日	4.2	3.15
秦學棠	2018年4月1日	3.8	2.85
王燦	2018年4月1日	3.0	2.25
康嵐	2018年4月1日	3.0	2.25
龔平	2018年4月1日	3.0	2.20

附註：

(1) 基於對若干業績指標之內部考核而確定。

除上文所披露者外，概無根據上市規則第13.51B條須予披露的資料。

購回、出售或贖回本公司上市證券

本公司於2018年1月至6月於香港聯交所購回合共25,299,500股股份，總代價為港幣403,598,909.09元。截至2018年8月28日，所有報告期內的購回股份均已被註銷。

月份	已購回之股份數目	每股購回價		已付總購買價(港幣)
		最高(港幣)	最低(港幣)	
2018年1月	1,709,000	19.10	18.20	32,116,700.00
2018年2月	8,186,500	16.92	15.14	128,918,549.19
2018年3月	2,600,000	17.28	17.00	44,563,540.20
2018年4月	3,830,500	17.20	16.64	65,126,430.00
2018年5月	611,500	16.80	16.48	10,153,670.01
2018年6月	8,362,000	15.24	14.16	122,720,019.69
合計	25,299,500	-	-	403,598,909.09

除上述披露外，本公司或其任何附屬公司於報告期內概無購回、出售或贖回任何股份。

審閱中期業績

本公司審核委員會由五名獨立非執行董事章晟曼先生(主席)、張化橋先生、張彤先生、楊超先生及李開復博士組成。審核委員會的主要職責為審核及監管本公司的財務申報程序、風險管理及內部監控系統，並向董事會提供建議及意見。

本公司於報告期內的中期業績未經審核，但已經本公司審核委員會審閱。審核委員會對於本公司採用的會計處理並無異議。

遵守企業管治守則

報告期內，本公司已應用《企業管治守則》的原則，並全面遵守其守則條文。本公司定期審查其企業管治常規，以確保符合《企業管治守則》。

證券交易的標準守則

本公司已採納標準守則。在向全體董事作出特定查詢後，彼等確認其於報告期內一直遵守標準守則。本公司亦為可能獲得本公司未經公佈的內幕消息的有關僱員設立不遜於標準守則所訂的標準的有關僱員進行證券交易之書面指引。本公司概無知悉任何本公司有關僱員不遵守上述書面指引之事宜。

公司資料

執行董事

郭廣昌 (董事長)
汪群斌 (首席執行官)
陳啟宇 (聯席總裁)
徐曉亮 (聯席總裁)
秦學棠
王燦
康嵐
龔平

獨立非執行董事

章晟曼
張化橋
張彤
楊超
李開復

審核委員會

章晟曼 (主席)
張化橋
張彤
楊超
李開復

薪酬委員會

張化橋 (主席)
汪群斌
章晟曼
張彤
楊超
李開復

提名委員會

張彤 (主席)
汪群斌
章晟曼
張化橋
楊超
李開復

公司秘書

史美明

授權代表

秦學棠
王燦

核數師

安永會計師事務所

主要往來銀行

國家開發銀行
中國工商銀行
上海浦東發展銀行
招商銀行
平安銀行
中國建設銀行
中信銀行
中國進出口銀行
中國農業銀行
上海銀行
香港上海滙豐銀行
東亞銀行
渣打銀行
東方匯理銀行
法國外貿銀行

註冊辦事處

香港中環
花園道3號
中國工商銀行大廈808室

股份過戶登記處

香港中央證券登記有限公司
香港灣仔皇后大道東183號
合和中心17M樓

股份代碼

00656

網址

<http://www.fosun.com>

詞彙定義

公式

EBITDA	=	本期利潤 + 稅項 + 利息開支淨額 + 折舊及攤銷
利息倍數	=	EBITDA / 利息開支淨額
淨債務比率	=	淨債務 / 股東權益
總資本	=	歸屬於母公司股東之權益 + 非控股股東權益 + 總債務
總債務	=	短期及長期計息銀行借款及其他借款 + 可轉換債券

簡稱

AHAVA	AHAVA Dead Sea Laboratories Ltd.
愛必儂	上海復星愛必儂旅遊發展有限公司
AmeriTrust	AmeriTrust Group, Inc. (前稱Meadowbrook Insurance Group, Inc.)
寶寶樹	寶寶樹集團
百合佳緣	百合佳緣網絡集團股份有限公司，一間新三板掛牌公司 (股份代號：834214)
BCP	Banco Comercial Português, S.A.
柏中環境	柏中環境科技(上海)有限公司
董事會	本公司董事會
菜鳥	菜鳥網絡科技有限公司
Caruso	Raffaele Caruso S.p.A.
企業管治守則	上市規則附錄十四之《企業管治守則》及《企業管治報告》
禪城醫院	佛山市禪城區中心醫院有限公司
地中海俱樂部	Club Med SAS
本公司	復星國際有限公司
董事	本公司董事
歐元	歐元，歐元區法定貨幣
Fidelidade	Fidelidade – Companhia de Seguros, S.A.
Fidelidade Assistência	Fidelidade Assistência – Companhia de Seguros, S.A.
分眾傳媒	分眾傳媒信息技術股份有限公司，其A股股份於深圳證券交易所上市 (股份代號：002027)
Folli Follie	Folli Follie S.A.，其於雅典證券交易所上市 (股份代號：FFGRP)
復地	復地(集團)股份有限公司
復星創富	上海復星創富投資管理股份有限公司
復星恆利證券	復星恆利證券有限公司

復星控股	復星控股有限公司
復星葡萄牙保險	Fidelidade, Multicare及Fidelidade Assistência
復星國際控股	Fosun International Holdings Ltd.
復星醫藥	上海復星醫藥(集團)股份有限公司, 其A股股份於上交所上市(股份代號: 600196)及其H股股份於香港聯交所上市(股份代號: 02196)
復星聯合健康保險	復星聯合健康保險股份有限公司
英鎊	英鎊, 英國的法定貨幣
總建築面積	總建築面積(Gross floor area)
Gland Pharma	Gland Pharma Limited
本集團或復星	本公司及其附屬公司
H&A	Hauck & Aufhäuser Privatbankiers AG (前稱: Hauck & Aufhäuser Privatbankiers KGaA)
海南礦業	海南礦業股份有限公司, 其A股股份於上交所上市(股份代號: 601969)
港幣	港幣, 香港的法定貨幣
香港	中國香港特別行政區
香港聯交所	香港聯合交易所有限公司
IDERA	IDERA Capital Management Ltd.
日元	日元, 日本的法定貨幣
Koller	Koller Beteiligungs GmbH
Lanvin	Jeanne Lanvin SAS
上市規則	香港聯交所證券上市規則
Luz Saúde	Luz Saúde, S.A. (前稱ESPÍRITO SANTO SAÚDE – SGPS, SA), 其股份於里斯本泛歐交易所上市(股份代號: LUZ)
標準守則	上市規則附錄十所載之《上市發行人董事進行證券交易的標準守則》
Multicare	Multicare – Seguros de Saúde, S.A.
浙江網商銀行	浙江網商銀行股份有限公司
南鋼股份	南京鋼鐵股份有限公司, 其A股股份於上交所上市(股份代號: 600282)
南京南鋼	南京南鋼鋼鐵聯合有限公司
新三板	全國中小企業股份轉讓系統
鼎睿再保險	鼎睿再保險有限公司
復星 – 保德信中國機會基金	復星 – 保德信中國機會基金(有限合夥)

復星保德信人壽	復星保德信人壽保險有限公司
中國	中華人民共和國
杏脈科技	上海杏脈信息科技有限公司
報告期	截至2018年6月30日止六個月
Rio Bravo	Rio Bravo Investimentos S.A.
人民幣	人民幣，中國的法定貨幣
洛克石油	Roc Oil Company Limited
三元股份	北京三元食品股份有限公司，其A股股份於上交所上市（股份代號：600429）
證券及期貨條例	證券及期貨條例（香港法例第571章）
復宏漢霖	上海復宏漢霖生物技術股份有限公司
股份	本公司之股份
股份獎勵計劃	本公司於2015年3月25日採納之股份獎勵計劃（經不時修訂）
Silver Cross	Silver Cross Nurseries Limited
國藥控股	國藥控股股份有限公司，其H股股份於香港聯交所上市（股份代號：01099）
Sisram	Sisram Medical Ltd，其H股股份於香港聯交所上市（股份代號：01696）
上交所	上海證券交易所
星堡老年服務	上海星堡老年服務有限公司
St Hubert	St Hubert SAS
St. John	St. John Knit International Inc.
Studio 8	Studio 8, LLC
太陽紙業	山東太陽紙業股份有限公司，其A股股份於深圳證券交易所上市（股份代號：002078）
Thomas Cook	Thomas Cook Group plc
Tom Tailor	TOM TAILOR Holding AG
青島啤酒	青島啤酒股份有限公司，其A股股份於上交所上市（股份代號：600600）及其H股股份於香港聯交所上市（股份代號：00168）
美元	美元，美國的法定貨幣
Wolford	Wolford AG
永安財險	永安財產保險股份有限公司
豫園股份	上海豫園旅遊商城股份有限公司，其A股股份於上交所上市（股份代號：600655）

FOSUN 复星